

ROMÂNIA  
JUDEȚUL ALBA  
ORAȘUL CÂMPENI  
CONSILIUL LOCAL

## HOTĂRÂRE

Privind aprobarea contului anual de execuție al bugetului local al orașului Câmpeni pe anul 2018

Consiliul local al orașului Câmpeni, județul Alba, întrunit în ședință publică ordinară la data de 30.05.2019, luând în dezbateră proiectul de hotărâre inițiat de Primarul orașului Câmpeni,

Având în vedere:

- raportul favorabil al comisiilor de specialitate din cadrul Consiliului local Câmpeni
- expunerea de motive a primarului orașului Câmpeni
- raportul nr. 7264/21.05.2019 al Serviciului financiar contabilitate, IT din cadrul aparatului de specialitate al primarului, însoțit de raportul de analiză
- prevederile art.36 alin.4 lit.a din Legea 215/2001 a administrației publice locale, republicată, combinat cu art.57 din Legea 273/2006, cu modificările și completările ulterioare
- prevederile ORDINULUI MF nr. 3809/2018 pentru aprobarea Normelor metodologice privind încheierea exercițiului bugetar al anului 2018, cu modificările ulterioare

În baza art.45 alin.2 din Legea 215/2001 a administrației publice locale, republicată,

## HOTĂRĂȘTE:

**ART.1:** Aprobă contul anual de execuție al bugetului local al orașului Câmpeni pe anul 2018, cf. anexei care face parte integrantă din prezenta hotărâre.

**ART.2:** Cu aducerea la îndeplinire a prevederilor prezentei hotărâri se încredințează Primarul orașului Câmpeni și serviciul financiar contabilitate din cadrul aparatului de specialitate al primarului.

**ART.3:** Secretarul orașului Câmpeni va asigura publicitatea prezentei hotărâri.

**ART.4:** Prezenta hotărâre a fost adoptată cu un număr de 11 voturi favorabile valabil exprimate, care reprezintă 73,33 % din numărul consilierilor în funcție (100 % din numărul consilierilor prezenți).

Prezenta se comunică: Instit. Prefect

Primar

Viceprimar

Serv. financiar contab.

Afișier

PREȘEDINTE ȘEDINȚĂ  
CONS. CÎMPEAN IULIAN



AVIZAT  
SECRETAR  
RĂDAC CRISTINA



NR.53  
Câmpeni, 30.05.2019  
R.C./R.C.7 EX

Anexa la HCL  
nr. 53 / 30.05.2019

Prezinta contul  
cont. ALBA, OFICIAL LOCAL

SITUATIA  
INDICATORILOR CU PRIVIRE LA EXECUTIA BUGETELOR LOCALE - AN 2018

UNITATEA ADMINISTRATIV-  
TERITORIALA

CAMPENI



NR. CRT.	DENUMIRE INDICATOR	FORMULA CALCUL	PROCENT	SUMA - LEI	INDICATOR
<b>VENITURI</b>					
1	Gradul de incasare a veniturilor	<u>Venituri totale incasate</u> Venituri totale programate	%	13.256.780 16.891.550	78,48
2	Gradul de realizare a veniturilor proprii	<u>Venituri proprii incasate</u> Venituri proprii programate	%	6.763.868 7.483.960	90,38
3	Gradul de finantare din venituri proprii	<u>Venituri proprii incasate</u> Venituri totale incasate	%	6.763.868 13.256.780	51,02
4	Gradul de autofinantare	<u>Venituri proprii incasate(exclusiv cote)</u> Venituri totale incasate	%	2.956.708 13.256.780	22,30
5	Venituri proprii incasate per capita	<u>Venituri proprii incasate</u> Numar de locuitori		6.763.868 7.493	902,69
6	Gradul de realizare a impozitelor pe proprietate	<u>Venituri din impozite pe proprietate incasate</u> Venituri din impozite pe proprietate programate	%	1.568.396 2.050.990	76,47
7	Gradul de dependenta al bugetului local fata de bugetul de stat	<u>Incasari din surse primite de la bugetul de stat</u> Total incasari	%	9.833.158 13.256.780	74,17
8	Gradul de autonomie decizionala	<u>Venituri depersonalizate incasate</u> Total incasari	%	8.012.868 13.256.780	60,44
9	<u>Coeficientul</u> de realizare a veniturilor fiscale in anul anterior	<u>Venituri fiscale cumulate an anterior</u> Total incasari venituri fiscale an anterior		1.565.554 1.565.554	1,00
10	Estimatul anual din venituri fiscale	<u>Veniturile fiscale cumulate an de calcul</u> Coeficient		1.827.911 1,00	1.827.911
<b>CHELTUIELI</b>					
1	Rigiditatea cheltuielilor	<u>Plati aferente cheltuielilor de personal</u> Total plati	%	7.466.909 13.712.331	54,45
2	Ponderea sectiunii de functionare	<u>Plati aferente sectiunii de functionare</u> Total plati	%	11.241.751 13.712.331	81,98
3	Ponderea sectiunii de dezvoltare	<u>Plati aferente sectiunii de dezvoltare</u> Total plati	%	2.470.580 13.712.331	18,02
4	Ponderea serviciului datoriei publice locale	<u>Serviciul datoriei publice locale</u> Total plati	%	30.281 13.712.331	0,22
5	Deficitul sectiunii de functionare	(plati efectuate + plati restante) - venituri incasate		-415.481	
6	Deficitul sectiunii de dezvoltare	(plati efectuate + plati restante) - venituri incasate		871.032	



ORASUL CÎMPENI

**PLATI RESTANTE**  
**LA 31.12.2018**

- LEI -

<b>NR. CRT.</b>	<b>PLATI RESTANTE</b>	<b>COD INDICATOR</b>	<b>SOLD LA 31.12.2018</b>
1	Total plăți restante înregistrate la 31.12.2018, din care:	40001	566.000
2	sub 30 de zile	40002	185.498
3	peste 30 de zile	40003	380.502
4	peste 90 de zile	40004	
5	peste 120 de zile	40005	
6	peste 1 an	40006	
7	către furnizori, creditorii din operații comerciale	40160+40310	566.000
8	față de bugetul general consolidat	40170	
9	față de salariați	40240	
10	față de alte categorii de persoane	40250	
11	împrumuturi nerambursate la scadență	40320	

1138/28.01.2019

Agencia Națională de  
Administrare Fiscală

10.01.2019

Direcția Generală Regională a  
Finanțelor Publice Brașov  
Administrația Județeană a Finanțelor Publice ALBA  
Serviciul SAEEBL

Str. Pînzaruți, nr. 10, Alba Iulia  
Tel: 0258810145 Fax: 0258247870  
e-mail: Adela.Angusolul.AE@ene.ro

Către

: MUNICIPIUL / ORASUL / COMUNA

În atenția

: Doamnei / Domnului PRIMAR

Ref.

: indicator cu privire la execuția bugetelor locale la 31.12.2018

De la

: Administrația Județeană a Finanțelor Publice Alba

Nr. înregistrare : ABC\_STZ - 1150 / 22.01.2019

În baza prevederilor art.57, alin.(2) din Legea privind finanțele publice locale nr.273/2006, cu modificările și completările ulterioare, Ministerul Finanțelor Publice comunică trimestrial și anual unităților/subdiviziunilor administrativ-teritoriale indicatori cu privire la execuția bugetelor locale.

Prin Ordinul comun al Ministerului Administrației și Internelor și Ministerului Finanțelor Publice nr. 144/26.01.2010 se aprobă metodele și stabilirea indicatorilor cu privire la execuția bugetelor locale.

Ca urmare a prevederilor de mai sus, vă comunicăm alăturat în două copii prevăzuți în anexa nr. 2 la Ordinul Ministerului Administrației și Internelor și Ministerului Finanțelor Publice nr.244/26.01.2010, calculați la finele trimestrului IV 2018, precum și plășile restante raportate la 31.12.2018.

Cu deosebită considerație,

MARIA IACOB

SEF ADMINISTRATIE JUDETEANA

PETRU ANDRONE  
TREZORIER SEF



CONTUL DE EXECUTIE AL BUGETULUI LOCAL - VENITURI  
31/12/2018

Pag. 1 -lei-

pi- d	Sub- capi- tol	Pa- ra- graf	Gru- pa / Titlu	Ar- ti- col	Ali- ne- at	Denumire indicator	Prevederi bugetare initiale	Prevederi bugetare definitive	Drepturi constatate			Incasari realizate	Stingeri pe alte cai decat incasari	Drepturi constatate de incasat
									Total, din care:	din anii precedenti	din anul curent			
A						B	1	2	3=4+5	4	5	6	7	8=3-6-7
01	02					TOTAL VENITURI-BUGET LOCAL	15.344.020	16.891.550	14.892.027	1.615.593	13.276.434	13.256.780		1.635.247
	02					I. VENITURI CURENTE	11.268.870	12.158.150	13.026.760	1.615.593	11.411.167	11.391.513		1.635.247
	03					A. VENITURI FISCALE	9.114.310	10.374.610	11.601.763	1.238.946	10.362.817	10.298.293		1.303.470
	04					A1. IMPOZIT PE VENIT, PROFIT SI CASTIGURI DIN CAPITAL	3.557.000	3.316.800	3.813.926		3.813.926	3.813.926		
	00					A1.2 IMPOZIT PE VENIT, PROFIT SI CASTIGURI DIN CAPITAL DE LA PERSOANE FIZICE	3.557.000	3.316.800	3.813.926		3.813.926	3.813.926		
	02					IMPOZIT PE VENIT		6.800	6.766		6.766	6.766		
	18					Impozitul pe veniturile din transferul proprietatilor imobiliare din patrimoniul personal		6.800	6.766		6.766	6.766		
	02					COTE SI SUME DEFALCATE DIN IMPOZITUL PE VENIT	3.557.000	3.310.000	3.807.160		3.807.160	3.807.160		
	01					Cote defalcate din impozitul pe venit	3.244.000	3.010.000	3.507.160		3.507.160	3.507.160		
	04					Sume alocate din cotele defalcate din impozitul pe venit pentru echilibrarea bugetelor locale	313.000	300.000	300.000		300.000	300.000		
00	02					A3 IMPOZITE SI TAXE PE PROPRIETATE	1.578.000	1.775.500	2.263.923	794.622	1.469.301	1.369.105		894.818
02						IMPOZITE SI TAXE PE PROPRIETATE	1.578.000	1.775.500	2.263.923	794.622	1.469.301	1.369.105		894.818
	01					Impozit si taxa pe cladiri	795.000	945.500	1.358.647	499.862	858.785	747.396		611.251
	01					Impozit pe cladiri de la persoane fizice	300.000	250.000	351.089	102.048	249.041	202.385		148.704
	02					Impozit si taxa pe cladiri de la persoane juridice	495.000	695.500	1.007.558	397.814	609.744	545.011		462.547
	02					Impozit si taxa pe teren	615.000	595.000	673.783	280.370	393.413	410.619		263.164

api- ol	Sub- capi- tol	Pa- ra- graf	Gru- pa / Titlu	Ar- ti- col	Ali- ne- at	Denumire indicator	Prevederi bugetare initiale	Prevederi bugetare definitive	Drepturi constatate			Incasari realizate	Stingeri pe alte cai decat incasari	Drepturi constatate de incasat
									Total, din care:	din anii precedenti	din anul curent			
A						B	1	2	3=4+5	4	5	6	7	8=3-6-7
702	02	01				fizice	400.000	380.000	380.650	140.347	240.303	242.353		138.297
		02				Impozit si taxa pe teren de la persoane juridice	215.000	215.000	293.133	140.023	153.110	168.266		124.867
		03				Taxe judiciare de timbru si alte taxe de timbru	159.000	224.000	215.714	7.398	208.316	202.178		13.536
		50				Alte impozite si taxe pe proprietate	9.000	11.000	15.779	6.992	8.787	8.912		6.867
100	02					A4 IMPOZITE SI TAXE PE BUNURI SI SERVICII	3.979.310	5.282.310	5.523.914	444.324	5.079.590	5.115.262		408.652
102						SUME DEFALCATE DIN TVA	3.407.820	4.710.820	4.663.222		4.663.222	4.663.222		
		02				Sume defalcate din taxa pe valoarea adaugata pentru finantarea cheltuie- lilor descentralizate la nivelul								
						comunelor,oraselor, municipiilor, sectoarelor si Municipiului Bucuresti	3.307.820	3.361.820	3.314.222		3.314.222	3.314.222		
		05				Sume defalcate din taxa pe valoarea adaugata pentru drumuri	100.000	100.000	100.000		100.000	100.000		
		06				Sume defalcate din taxa pe valoarea adaugata pentru echilibrarea bugetelor locale		1.249.000	1.249.000		1.249.000	1.249.000		
502						TAXE PE SERVICII SPECIFICE			713	705	8			713
		01				Impozit pe spectacole			713	705	8			713
502						TAXE PE UTILIZAREA BUNURILOR, AUTORIZAREA UTILIZARII BUNURILOR SAU PE DESFASURAREA DE ACTIVITATI	571.490	571.490	859.979	443.619	416.360	452.040		407.939
		02				Impozit pe mijloacele de transport	510.490	510.490	812.225	437.916	374.309	410.381		401.844
		01				Impozit pe mijloacele de transport								



Tipul ol	Sub- capi- tol	Pa- ra- graf	Gru- pa / Titlu	Ar- ti- col	Ali- ne- at	Denumire indicator	Prevederi bugetare initiale	Prevederi bugetare definitive	Drepturi constatate			Incasari realizate	Stingeri pe alte cai decat incasari	Drepturi constatate de incasat
									Total, din care:	din anii precedenti	din anul curent			
A						B	1	2	3=4+5	4	5	6	7	8=3-6-7
502	02	02				Impozit pe mijloace de transport detinute persoane de juridice*)	210.490	210.490	356.417	232.921	123.496	158.748		197.669
		03				Taxe si tarife pentru eliberarea de licente si autorizatii de functionare	61.000	61.000	47.754	5.703	42.051	41.659		6.095
000	02					C. VENITURI NEFISCALE	2.154.560	1.783.540	1.424.997	376.647	1.048.350	1.093.220		331.777
000						C1. VENITURI DIN PROPRIETATE	1.000.000	576.030	204.662	57.545	147.117	186.461		18.201
002						VENITURI DIN PROPRIETATE	1.000.000	576.030	204.662	57.545	147.117	186.461		18.201
		05				Venituri din concesiuni si inchirieri	1.000.000	576.030	204.662	57.545	147.117	186.461		18.201
		30				Alte venituri din concesiuni si inchirieri de catre institutiile publice	1.000.000	576.030	204.662	57.545	147.117	186.461		18.201
000	02					C2. VANZARI DE BUNURI SI SERVICII	1.154.560	1.207.510	1.220.335	319.102	901.233	906.759		313.576
002						VENITURI DIN PRESTARI DE SERVICII SI ALTE ACTIVITATI	180.000	200.000	130.761		130.761	130.761		
		08				Venituri din prestari de servicii	180.000	200.000	130.761		130.761	130.761		
002						VENITURI DIN TAXE ADMINISTRATIVE, ELIBERARI PERMISE	10.000	10.000	5.377		5.377	5.377		
		02				Taxe extrajudiciare de timbru	10.000	10.000	5.377		5.377	5.377		
502						AMENZI, PENALITATI SI CONFISCARI	478.000	457.560	568.456	312.497	255.959	262.083		306.373
		01				Venituri din amenzi si alte sanctiuni aplicate potrivit dispozitiilor legale	218.000	218.000	309.881	150.211	159.670	165.268		144.613
		02				Venituri din amenzi si alte sanctiuni aplicate de catre alte institutii de specialitate	218.000	218.000	309.881	150.211	159.670	165.268		144.613
		02				Penalitati pentru nedepunere sau depunere cu intarziere declaratiei								

api- ol	Sub- capi- tol	Pa- ra- graf	Gru- pa / Titlu	Ar- ti- col	Ali- ne- at	Denumire indicator	Prevederi bugetare initiale	Prevederi bugetare definitive	Drepturi constatate			Incasari realizate	Stingeri pe alte cai decat incasari	Drepturi constatate de incasat
									Total, din care:	din anii precedenti	din anul curent			
A						B	1	2	3=4+5	4	5	6	7	8=3-6-7
502	50					Alte amenzi, penalitati si confiscari	180.000	159.560	258.575	162.286	96.289	96.815		161.760
502						DIVERSE VENITURI	486.560	406.650	379.941	5.455	374.486	374.188		5.753
	05					Varsaminte din veniturile si/sau disponibilitatile institutiilor publice	300.000	300.000	300.000		300.000	300.000		
	06					Taxe speciale	107.000	6.650						
	50					Alte venituri	79.560	100.000	79.941	5.455	74.486	74.188		5.753
702						TRANSFERURI VOLUNTARE, ALTELE DECAT SUBVENTIILE		133.300	135.800	1.150	134.650	134.350		1.450
	01					Donatii si sponsorizari		133.300	135.800	1.150	134.650	134.350		1.450
	03					Varsaminte din sectiunea de functionare pentru finantarea sectiunii de dezvoltare a bugetului local(cu semnul minus)		-695.000						
	04					Varsaminte din sectiunea de functionare		695.000						
100	02					II. VENITURI DIN CAPITAL		169.930	169.928		169.928	169.928		
102						VENITURI DIN VALORIFICAREA UNOR BUNURI		169.930	169.928		169.928	169.928		
	01					Venituri din valorificarea unor bunuri ale institutiilor publice		1.200	1.201		1.201	1.201		
	07					Venituri din vanzarea unor bunuri apartinind domeniului privat al statului sau al unitatilor administrativ-teritoriale		168.730	168.727		168.727	168.727		
100	02					IV. SUBVENTII	2.788.560	3.343.730	1.362.775		1.362.775	1.362.775		
200						SUBVENTII DE LA ALTE NIVELE ALE ADMINISTRATIEI PUBLICE	2.788.560	3.343.730	1.362.775		1.362.775	1.362.775		
202						SUBVENTII DE LA BUGETUL DE STAT	2.781.560	3.181.730	1.355.775		1.355.775	1.355.775		



api- ol	Sub- capi- tol	Pa- ra- graf	Gru- pa / Titlu	Ar- ti- col	Ali- ne- at	Denumire indicator	Prevederi bugetare initiale	Prevederi bugetare definitive	Drepturi constatate			Incasari realizate	Stingeri pe alte cai decat incasari	Drepturi constatate de incasat
									Total, din care:	din anii precedenti	din anul curent			
A						B	1	2	3=4+5	4	5	6	7	8=3-6-7
202	16					bugetele locale pentru finantarea investitiilor in sanatate		9.000	8.782		8.782	8.782		
		01				Subventii de la bugetul de stat catre bugetele locale pentru finantarea aparaturii medicale si echipamentelor de comunicatii in urgenta in sanatate		9.000	8.782		8.782	8.782		
	18					Subventii din veniturile proprii ale Ministerului Sanatatii catre bugetele locale pentru finantarea investitiilor in sanatate		212.000	211.000		211.000	211.000		
		01				Subventii din veniturile proprii ale Ministerului Sanatatii catre bugetele locale pentru finantarea aparaturii medicale si echipamentelor de comuni- catii in urgenta in sanatate		212.000	211.000		211.000	211.000		
	34					Subventii pentru acordarea ajutorului pentru incalzirea locuintei cu lemne, carbuni,combustibili petrolieri	50.000	50.000	9.896		9.896	9.896		
	41					Subventii de la bugetul de stat pentru finantarea sanatatii	144.000	161.000	153.504		153.504	153.504		
	51					Subventii primite de la bugetul de stat pentru finantarea unor programe de interes national		95.320	95.320		95.320	95.320		
		01				Subventii primite de la bugetul de stat pentru finantarea unor programe de								

Tipul de capital	Subcapitol	Paragraf	Grupă / Titlu	Articol	Alina	Denumire indicator	Prevederi bugetare initiale	Prevederi bugetare definitive	Drepturi constatate			Incasari realizate	Stingeri pe alte cai decat incasari	Drepturi constatate de incasat
									Total, din care:	din anii precedenti	din anul curent			
A						B	1	2	3=4+5	4	5	6	7	8=3-6-7
02	51	01				de functionare a bugetului local		95.320	95.320		95.320	95.320		
	65					Finantarea Programului National de Dezvoltare Locala	2.587.560	2.587.560	868.459		868.459	868.459		
	69					Subventii de la bugetul de stat catre bugetele locale necesare sustinerii derularii proiectelor finantate din fonduri externe nerambursabile (FEN) postaderare, aferente perioadei de programare 2014-2020		66.850	8.814		8.814	8.814		
02						SUBVENTII DE LA ALTE ADMINISTRATII	7.000	162.000	7.000		7.000	7.000		
	23					Subventii primite din bugetul judetului pentru clasele de invatamant special organizate in cadrul unitatilor de invatamant de masa	7.000	7.000						
	30					Sume primite de la bugetul judetului pentru plata drepturilor de care beneficiaza copiii cu cerinte educationale speciale integrati in invamantul de masa			7.000		7.000	7.000		
	34					Sume alocate din bugetul ANCPI pentru finantarea lucrarilor de inregistrare sistematica din cadrul Programului national de cadastru si carte funciara		155.000						
02						ALTE SUME PRIMITE DE LA UE			88.217		88.217	88.217		
	04					Alte sume primite din fonduri de la Uniunea Europeana pentru programele operationale finantate din cadrul								



api- ol	Sub- capi- tol	Pa- ra- graf	Gru- pa / Titlu	Ar- ti- col	Ali- ne- at	Denumire indicator	Prevederi bugetare initiale	Prevederi bugetare definitive	Drepturi constatate			Incasari realizate	Stingeri pe alte cai decat incasari	Drepturi constatate de incasat
									Total, din care:	din anii precedenti	din anul curent			
A						B	1	2	3=4+5	4	5	6	7	8=3-6-7
302						SUME PRIMITE DE LA UE/ALTI DONATORI IN CONTUL PLATILOR EFECTUATE SI AFERENTE CADRULUI FINANCIAR 2014-2020	1.286.590	1.219.740	244.347		244.347	244.347		
02						Fondul Social European(FSE)	1.286.590	1.219.740	244.347		244.347	244.347		
01						Sume primite in contul platilor efectuate in anul curent	1.116.850	950.000	57.632		57.632	57.632		
03						Prefinantare	169.740	269.740	186.715		186.715	186.715		

CONTUL DE EXECUTIE AL BUGETULUI LOCAL - VENITURI  
SECTIUNEA DE DEZVOLTARE  
31/12/2018

Pag. 1 -lei-

api- ol	Sub- capi- tol	Pa- ra- graf	Gru- pa / Titlu	Ar- ti- col	Ali- ne- at	Denumire indicator	Prevederi bugetare initiale	Prevederi bugetare definitive	Drepturi constatate			Incasari realizate	Stingeri pe alte cai decat incasari	Drepturi constatate de incasat
									Total, din care:	din anii precedenti	din anul curent			
A						B	1	2	3=4+5	4	5	6	7	8=3-6-7
001	02					TOTAL VENITURI-BUGET LOCAL	3.874.150	4.960.080	1.599.547		1.599.547	1.599.547		
002						I. VENITURI CURENTE		695.000						
000						C. VENITURI NEFISCALE		695.000						
000						C2. VANZARI DE BUNURI SI SERVICII		695.000						
002						TRANSFERURI VOLUNTARE, ALTELE DECAT SUBVENTIILE		695.000						
	04					Varsaminte din sectiunea de functionare		695.000						
000	02					II. VENITURI DIN CAPITAL		169.930	169.928		169.928	169.928		
002						VENITURI DIN VALORIFICAREA UNOR BUNURI		169.930	169.928		169.928	169.928		
	01					Venituri din valorificarea unor bunuri ale institutiilor publice		1.200	1.201		1.201	1.201		
	07					Venituri din vanzarea unor bunuri apartinind domeniului privat al statului sau al unitatilor administrativ- teritoriale		168.730	168.727		168.727	168.727		
100	02					IV. SUBVENTII	2.587.560	2.875.410	1.097.055		1.097.055	1.097.055		
000						SUBVENTII DE LA ALTE NIVELE ALE ADMINISTRATIEI PUBLICE	2.587.560	2.875.410	1.097.055		1.097.055	1.097.055		
002						SUBVENTII DE LA BUGETUL DE STAT	2.587.560	2.875.410	1.097.055		1.097.055	1.097.055		
	16					Subventii de la bugetul de stat catre bugetele locale pentru finantarea investitiilor in sanatate		9.000	8.782		8.782	8.782		
	01					Subventii de la bugetul de stat catre bugetele locale pentru finantarea aparaturii medicale si echipamentelor								



api- ol	Sub- capi- tol	Pa- ra- graf	Gru- pa / Titlu	Ar- ti- col	Ali- ne- at	Denumire indicator	Prevederi bugetare initiale	Prevederi bugetare definitive	Drepturi constatate			Incasari realizate	Stingeri pe alte cai decat incasari	Drepturi constatate de incasat
									Total, din care:	din anii precedenti	din anul curent			
A						B	1	2	3=4+5	4	5	6	7	8=3-6-7
202	18					Subventii din veniturile proprii ale Ministerului Sanatatii catre bugetele locale pentru finantarea investitiilor in sanatate		212.000	211.000		211.000	211.000		
		01				Subventii din veniturile proprii ale Ministerului Sanatatii catre bugetele locale pentru finantarea aparaturii medicale si echipamentelor de comuni- catii in urgenta in sanatate		212.000	211.000		211.000	211.000		
	65					Finantarea Programului National de Dezvoltare Locala	2.587.560	2.587.560	868.459		868.459	868.459		
	69					Subventii de la bugetul de stat catre bugetele locale necesare sustinerii derularii proiectelor finantate din fonduri externe nerambursabile (FEN) postaderare, aferente perioadei de programare 2014-2020		66.850	8.814		8.814	8.814		
502						ALTE SUME PRIMITE DE LA UE			88.217		88.217	88.217		
	04					Alte sume primite din fonduri de la Uniunea Europeana pentru programele operationale finantate din cadrul financiar 2014-2020			88.217		88.217	88.217		
302						SUME PRIMITE DE LA UE/ALTI DONATORI IN CONTUL PLATILOR EFECTUATE SI AFERENTE CADRULUI FINANCIAR 2014-2020	1.286.590	1.219.740	244.347		244.347	244.347		
	02					Fondul Social European(FSE)	1.286.590	1.219.740	244.347		244.347	244.347		

api- ol	Sub- capi- tol	Pa- ra- graf	Gru- pa / Titlu	Ar- ti- col	Ali- ne- at	Denumire indicator	Prevederi bugetare initiale	Prevederi bugetare definitive	Drepturi constatate			Incasari realizate	Stingeri pe alte cai decat incasari	Drepturi constatate de incasat
									Total, din care:	din anii precedenti	din anul curent			
A						B	1	2	3=4+5	4	5	6	7	8=3-6-7
302	02	01				in anul curent	1.116.850	950.000	57.632		57.632	57.632		
		03				Prefinantare	169.740	269.740	186.715		186.715	186.715		



CONTUL DE EXECUTIE AL BUGETULUI LOCAL - VENITURI  
SECTIUNEA DE FUNCTIONARE  
31/12/2018

Pag. 1 -lei-

api- ol	Sub- capi- tol	Pa- ra- graf	Gru- pa / Titlu	Ar- ti- col	Ali- ne- at	Denumire indicator	Prevederi bugetare initiale	Prevederi bugetare definitive	Drepturi constatate			Incasari realizate	Stingeri pe alte cai decat incasari	Drepturi constatate de incasat
									Total, din care:	din anii precedenti	din anul curent			
A						B	1	2	3=4+5	4	5	6	7	8=3-6-7
001	02					TOTAL VENITURI-BUGET LOCAL	11.469.870	11.931.470	13.292.480	1.615.593	11.676.887	11.657.233		1.635.247
002						I. VENITURI CURENTE	11.268.870	11.463.150	13.026.760	1.615.593	11.411.167	11.391.513		1.635.247
003						A. VENITURI FISCALE	9.114.310	10.374.610	11.601.763	1.238.946	10.362.817	10.298.293		1.303.470
004						A1. IMPOZIT PE VENIT, PROFIT SI CASTIGURI DIN CAPITAL	3.557.000	3.316.800	3.813.926		3.813.926	3.813.926		
000						A1.2 IMPOZIT PE VENIT, PROFIT SI CASTIGURI DIN CAPITAL DE LA PERSOANE FIZICE	3.557.000	3.316.800	3.813.926		3.813.926	3.813.926		
002						IMPOZIT PE VENIT		6.800	6.766		6.766	6.766		
	18					Impozitul pe veniturile din transferul proprietatilor imobiliare din patrimoniul personal		6.800	6.766		6.766	6.766		
002						COTE SI SUME DEFALCATE DIN IMPOZITUL PE VENIT	3.557.000	3.310.000	3.807.160		3.807.160	3.807.160		
	01					Cote defalcate din impozitul pe venit	3.244.000	3.010.000	3.507.160		3.507.160	3.507.160		
	04					Sume alocate din cotele defalcate din impozitul pe venit pentru echilibrarea bugetelor locale	313.000	300.000	300.000		300.000	300.000		
000	02					A3 IMPOZITE SI TAXE PE PROPRIETATE	1.578.000	1.775.500	2.263.923	794.622	1.469.301	1.369.105		894.818
002						IMPOZITE SI TAXE PE PROPRIETATE	1.578.000	1.775.500	2.263.923	794.622	1.469.301	1.369.105		894.818
	01					Impozit si taxa pe cladiri	795.000	945.500	1.358.647	499.862	858.785	747.396		611.251
	01					Impozit pe cladiri de la persoane fizice	300.000	250.000	351.089	102.048	249.041	202.385		148.704
	02					Impozit si taxa pe cladiri de la persoane juridice	495.000	695.500	1.007.558	397.814	609.744	545.011		462.547
	02					Impozit si taxa pe teren	615.000	595.000	673.783	280.370	393.413	410.619		263.164

api- ol	Sub- capi- tol	Pa- ra- graf	Gru- pa / Titlu	Ar- ti- col	Ali- ne- at	Denumire indicator	Prevederi bugetare initiale	Prevederi bugetare definitive	Drepturi constatate			Incasari realizate	Stingeri pe alte cai decat incasari	Drepturi constatate de incasat
									Total, din care:	din anii precedenti	din anul curent			
A						B	1	2	3=4+5	4	5	6	7	8=3-6-7
702	02	01				fizice	400.000	380.000	380.650	140.347	240.303	242.353		138.297
		02				Impozit si taxa pe teren de la persoane juridice	215.000	215.000	293.133	140.023	153.110	168.266		124.867
		03				Taxe judiciare de timbru si alte taxe de timbru	159.000	224.000	215.714	7.398	208.316	202.178		13.536
		50				Alte impozite si taxe pe proprietate	9.000	11.000	15.779	6.992	8.787	8.912		6.867
300	02					A4 IMPOZITE SI TAXE PE BUNURI SI SERVICII	3.979.310	5.282.310	5.523.914	444.324	5.079.590	5.115.262		408.652
102						SUME DEFALCATE DIN TVA	3.407.820	4.710.820	4.663.222		4.663.222	4.663.222		
		02				Sume defalcate din taxa pe valoarea adaugata pentru finantarea cheltuie- lilor descentralizate la nivelul comunelor,oraselor, municipiilor, sectoarelor si Municipiului Bucuresti	3.307.820	3.361.820	3.314.222		3.314.222	3.314.222		
		05				Sume defalcate din taxa pe valoarea adaugata pentru drumuri	100.000	100.000	100.000		100.000	100.000		
		06				Sume defalcate din taxa pe valoarea adaugata pentru echilibrarea bugetelor locale		1.249.000	1.249.000		1.249.000	1.249.000		
502						TAXE PE SERVICII SPECIFICE			713	705	8			713
		01				Impozit pe spectacole			713	705	8			713
502						TAXE PE UTILIZAREA BUNURILOR, AUTORIZAREA UTILIZARII BUNURILOR SAU PE DESFASURAREA DE ACTIVITATI	571.490	571.490	859.979	443.619	416.360	452.040		407.939
		02				Impozit pe mijloacele de transport	510.490	510.490	812.225	437.916	374.309	410.381		401.844
		01				Impozit pe mijloacele de transport								



api- ol	Sub- capi- tol	Pa- ra- graf	Gru- pa / Titlu	Ar- ti- col	Ali- ne- at	Denumire indicator	Prevederi bugetare initiale	Prevederi bugetare definitive	Drepturi constatate			Incasari realizate	Stingeri pe alte cai decat incasari	Drepturi constatate de incasat
									Total, din care:	din anii precedenti	din anul curent			
A						B	1	2	3=4+5	4	5	6	7	8=3-6-7
502	02	02				Impozit pe mijloace de transport detinute persoane de juridice*)	210.490	210.490	356.417	232.921	123.496	158.748		197.669
		03				Taxe si tarife pentru eliberarea de licente si autorizatii de functionare	61.000	61.000	47.754	5.703	42.051	41.659		6.095
300	02					C. VENITURI NEFISCALE	2.154.560	1.088.540	1.424.997	376.647	1.048.350	1.093.220		331.777
300						C1. VENITURI DIN PROPRIETATE	1.000.000	576.030	204.662	57.545	147.117	186.461		18.201
302						VENITURI DIN PROPRIETATE	1.000.000	576.030	204.662	57.545	147.117	186.461		18.201
		05				Venituri din concesiuni si inchirieri	1.000.000	576.030	204.662	57.545	147.117	186.461		18.201
		30				Alte venituri din concesiuni si inchirieri de catre institutiile publice	1.000.000	576.030	204.662	57.545	147.117	186.461		18.201
300	02					C2. VANZARI DE BUNURI SI SERVICII	1.154.560	512.510	1.220.335	319.102	901.233	906.759		313.576
302						VENITURI DIN PRESTARI DE SERVICII SI ALTE ACTIVITATI	180.000	200.000	130.761		130.761	130.761		
		08				Venituri din prestari de servicii	180.000	200.000	130.761		130.761	130.761		
402						VENITURI DIN TAXE ADMINISTRATIVE, ELIBERARI PERMISE	10.000	10.000	5.377		5.377	5.377		
		02				Taxe extrajudiciare de timbru	10.000	10.000	5.377		5.377	5.377		
502						AMENZI, PENALITATI SI CONFISCARI	478.000	457.560	568.456	312.497	255.959	262.083		306.373
		01				Venituri din amenzi si alte sanctiuni aplicate potrivit dispozitiilor legale	218.000	218.000	309.881	150.211	159.670	165.268		144.613
		02				Venituri din amenzi si alte sanctiuni aplicate de catre alte institutii de specialitate	218.000	218.000	309.881	150.211	159.670	165.268		144.613
		02				Penalitati pentru nedepunere sau depunere cu intarziere declaratici								

api- ol	Sub- capi- tol	Pa- ra- graf	Gru- pa / Titlu	Ar- ti- col	Ali- ne- at	Denumire indicator	Prevederi bugetare initiale	Prevederi bugetare definitive	Drepturi constatate			Incasari realizate	Stingeri pe alte cai decat incasari	Drepturi constatate de incasat
									Total, din care:	din anii precedenti	din anul curent			
A						B	1	2	3=4+5	4	5	6	7	8=3-6-7
502	50					Alte amenzi, penalitati si confiscari	180.000	159.560	258.575	162.286	96.289	96.815		161.760
502						DIVERSE VENITURI	486.560	406.650	379.941	5.455	374.486	374.188		5.753
	05					Varsaminte din veniturile si/sau disponibilitatile institutiilor publice	300.000	300.000	300.000		300.000	300.000		
	06					Taxe speciale	107.000	6.650						
	50					Alte venituri	79.560	100.000	79.941	5.455	74.486	74.188		5.753
702						TRANSFERURI VOLUNTARE, ALTELE DECAT SUBVENTIILE		-561.700	135.800	1.150	134.650	134.350		1.450
	01					Donatii si sponsorizari		133.300	135.800	1.150	134.650	134.350		1.450
	03					Varsaminte din sectiunea de functionare pentru finantarea sectiunii de dezvoltare a bugetului local(cu semnul minus)		-695.000						
100	02					IV. SUBVENTII	201.000	468.320	265.720		265.720	265.720		
200						SUBVENTII DE LA ALTE NIVELE ALE ADMINISTRATIEI PUBLICE	201.000	468.320	265.720		265.720	265.720		
202						SUBVENTII DE LA BUGETUL DE STAT	194.000	306.320	258.720		258.720	258.720		
	34					Subventii pentru acordarea ajutorului pentru incalzirea locuintei cu lemne, carbuni,combustibili petrolieri	50.000	50.000	9.896		9.896	9.896		
	41					Subventii de la bugetul de stat pentru finantarea sanatatii	144.000	161.000	153.504		153.504	153.504		
	51					Subventii primite de la bugetul de stat pentru finantarea unor programe de interes national		95.320	95.320		95.320	95.320		
	01					Subventii primite de la bugetul de stat								

api- ol	Sub- capi- tol	Pa- ra- graf	Gru- pa / Titlu	Ar- ti- col	Ali- ne- at	Denumire indicator	Prevederi bugetare initiale	Prevederi bugetare definitive	Drepturi constatate			Incasari realizate	Stingeri pe alte cai decat incasari	Drepturi constatate de incasat
									Total, din care:	din anii precedenti	din anul curent			
A						B	1	2	3=4+5	4	5	6	7	8=3-6-7
202	51	01				interes national, destinate sectiunii de functionare a bugetului local		95.320	95.320		95.320	95.320		
302						SUBVENTII DE LA ALTE ADMINISTRATII	7.000	162.000	7.000		7.000	7.000		
	23					Subventii primite din bugetul judetului pentru clasele de invatamant special organizate in cadrul unitatilor de invatamant de masa	7.000	7.000						
	30					Sume primite de la bugetul judetului pentru plata drepturilor de care beneficiaza copiii cu cerinte educationale speciale integrati in invamantul de masa			7.000		7.000	7.000		
	34					Sume alocate din bugetul ANCPI pentru finantarea lucrarilor de inregistrare sistematica din cadrul Programului national de cadastru si carte funciara		155.000						



**CONTUL DE EXECUTIE AL INSTITUTIILOR PUBLICE FINANTATE  
DIN VENITURI PROPRII SI SUBVENTII DIN BUGETUL LOCAL - VENITURI  
SECTIUNEA DE DEZVOLTARE  
31/12/2018**

Pag. 1 -lei-

api- ol	Sub- capi- tol	Pa- ra- graf	Gru- pa / Titlu	Ar- ti- col	Ali- ne- at	Denumire indicator	Prevederi bugetare initiale	Prevederi bugetare definitive	Drepturi constatate			Incasari realizate	Stingeri pe alte cai decat incasari	Drepturi constatate de incasat
									Total, din care:	din anii precedenti	din anul curent			
A						B	1	2	3=4+5	4	5	6	7	8=3-6-7
001	10					TOTAL VENITURI-VENITURI	319.000	597.000	859.600		859.600	461.748		397.852
002						I. VENITURI CURENTE	166.000	198.000	63.951		63.951	63.951		
000						C. VENITURI NEFISCALE	166.000	198.000	63.951		63.951	63.951		
000						C2. VANZARI DE BUNURI SI SERVICII	166.000	198.000	63.951		63.951	63.951		
010						TRANSFERURI VOLUNTARE, ALTELE DECAT SUBVENTIILE	166.000	198.000	63.951		63.951	63.951		
	04					Varsaminte din sectiunea de functionare	166.000	198.000	63.951		63.951	63.951		
100	10					IV. SUBVENTII	153.000	399.000	397.259		397.259	397.259		
010						SUBVENTII DE LA ALTE ADMINISTRATII	153.000	399.000	397.259		397.259	397.259		
	14					Subventii din bugetele locale pentru finantarea cheltuielilor de capital								
						din domeniul sanatatii	153.000	178.000	177.259		177.259	177.259		
	16					Sume din bugetul de stat catre bugetele locale pentru finantarea investitiilor in sanatate		9.000	9.000		9.000	9.000		
		01				Sume din bugetul de stat catre bugetele locale pentru finantarea aparaturii medicale si echipamentelor de comuni- catii in urgenta in sanatate		9.000	9.000		9.000	9.000		
	17					Sume din veniturile proprii ale Minis- terului Sanatatii catre bugetele locale pentru finantarea investitiilor in sanatate		212.000	211.000		211.000	211.000		
		01				Sume din veniturile proprii ale Minis- terului Sanatatii catre bugetele locale								

api-ol	Sub-capi-tol	Pa-ra-graf	Gru-pa / Titlu	Ar-ti-col	Ali-ne-at	Denumire indicator	Prevederi bugetare initiale	Prevederi bugetare definitive	Drepturi constatate			Incasari realizate	Stingeri pe alte cai decat incasari	Drepturi constatate de incasat
									Total, din care:	din anii precedenti	din anul curent			
A						B	1	2	3=4+5	4	5	6	7	8=3-6-7
310	17	01				si echipamentelor de comunicatii in urgenta in sanatate		212.000	211.000		211.000	211.000		
510						ALTE SUME PRIMITE DE LA UE			398.390		398.390	538		397.852
	04					Alte sume primite din fonduri de la Uniunea Europeana pentru programele operationale finantate din cadrul financiar 2014-2020			398.390		398.390	538		397.852

**CONTUL DE EXECUTIE AL INSTITUTIILOR PUBLICE FINANTATE  
DIN VENITURI PROPRII SI SUBVENTII DIN BUGETUL LOCAL - VENITURI  
SECTIUNEA DE FUNCTIONARE  
31/12/2018**

Pag. 1 -lei-

api- ol	Sub- capi- tol	Pa- ra- graf	Gru- pa / Titlu	Ar- ti- col	Ali- ne- at	Denumire indicator	Prevederi bugetare initiale	Prevederi bugetare definitive	Drepturi constatate			Incasari realizate	Stingeri pe alte cai decat incasari	Drepturi constatate de incasat
									Total, din care:	din anii precedenti	din anul curent			
A						B	1	2	3=4+5	4	5	6	7	8=3-6-7
001	10					TOTAL VENITURI-VENITURI	19.211.840	23.968.850	23.628.933	525.470	23.103.463	21.957.693		1.671.240
002						I. VENITURI CURENTE	14.364.030	14.300.490	14.229.657	525.470	13.704.187	13.121.670		1.107.987
000						C. VENITURI NEFISCALE	14.364.030	14.300.490	14.229.657	525.470	13.704.187	13.121.670		1.107.987
000						C1. VENITURI DIN PROPRIETATE	266.230	297.330	466.479	17.087	449.392	247.643		218.836
010						VENITURI DIN PROPRIETATE	266.230	297.330	466.479	17.087	449.392	247.643		218.836
	05					Venituri din concesiuni si inchirieri	90.500	97.330	56.812		56.812	56.812		
	30					Alte venituri din concesiuni si inchirieri de catre institutiile publice	90.500	97.330	56.812		56.812	56.812		
	09					Venituri din utilizarea pasunilor comunale	175.730	200.000	409.667	17.087	392.580	190.831		218.836
000	10					C2. VANZARI DE BUNURI SI SERVICII	14.097.800	14.003.160	13.763.178	508.383	13.254.795	12.874.027		889.151
010						VENITURI DIN PRESTARI DE SERVICII SI ALTE ACTIVITATI	14.263.800	14.201.160	13.827.129	508.383	13.318.746	12.937.978		889.151
	05					Taxe si alte venituri in invatamant	54.000	85.000	41.521		41.521	41.521		
	08					Venituri din prestari de servicii	169.000	200.000	195.597		195.597	195.597		
	14					Contributia elevilor si studentilor pentru internate, camine si cantine	148.000	189.160	161.984		161.984	161.984		
	21					Venituri din contractele incheiate cu casele de asigurari sociale de sanatate	12.624.800	11.892.000	11.809.927	458.630	11.351.297	11.006.154		803.773
	30					Venituri din contractele incheiate cu directiile de sanatate publica din sume alocate de la bugetul de stat	1.048.000	1.485.000	1.380.324	43.000	1.337.324	1.301.324		79.000
	31					Venituri din contractele incheiate cu directiile de sanatate publica din sume								



api- ol	Sub- capi- tol	Pa- ra- graf	Gru- pa / Titlu	Ar- ti- col	Ali- ne- at	Denumire indicator	Prevederi bugetare initiale	Prevederi bugetare definitive	Drepturi constatate			Incasari realizate	Stingeri pe alte cai decat incasari	Drepturi constatate de incasat
									Total, din care:	din anii precedenti	din anul curent			
A						B	1	2	3=4+5	4	5	6	7	8=3-6-7
310	31					Ministerului Sanatatii	20.000	17.000	17.000		17.000	17.000		
	50					Alte venituri din prestari de servicii si alte activitati	200.000	333.000	220.776	6.753	214.023	214.398		6.378
710						TRANSFERURI VOLUNTARE, ALTELE DECAT SUBVENTIILE	-166.000	-198.000	-63.951		-63.951	-63.951		
	03					Varsaminte din sectiunea de functionare pentru finantarea sectiunii de dezvoltare a bugetului local	-166.000	-198.000	-63.951		-63.951	-63.951		
100	10					III. OPERATIUNI FINANCIARE	244.810	254.360						
110						INCASARI DIN RAMBURSAREA ACORDATE	244.810	254.360						
	15					Sume utilizate din excedentul anului precedent pentru efectuarea de cheltuieli	244.810	254.360						
	01					Sume utilizate de administratiile locale din excedentul anului precedent pentru sectiunea de functionare	244.810	254.360						
100	10					IV. SUBVENTII	4.603.000	9.414.000	9.399.276		9.399.276	8.836.023		563.253
310						SUBVENTII DE LA ALTE ADMINISTRATII	4.603.000	9.414.000	9.399.276		9.399.276	8.836.023		563.253
	10					Subventii din bugetele locale pentru finantarea cheltuielilor curente din domeniul sanatatii	50.000	50.000	50.000		50.000	50.000		
	33					Subventii din bugetul Fondului national unic de asigurari sociale de sanatate pentru acoperirea cresterilor salariale	4.553.000	9.364.000	9.349.276		9.349.276	8.786.023		563.253

## TOTAL JUDET

CONTUL DE EXECUTIE AL BUGETULUI LOCAL - CHELTUIELI  
31/12/2018

Capi- tol	Sub- capi- tol	Pa- ra- graf	Gru- pa / Titlu	Ar- ti- col	Ali- ne- at	Denumire indicator	Credite de angajament		Credite bugetare		Angajamente bugetare	Angajamente legale	Plati efectuate	Angajamente legale de platit	Cheltuieli efective
							initiale	definitive	initiale	definitive					
A						B	1	2	3	4	5	6	7	8=6-7	9
5002						TOTAL CHELTUIELI			18.548.270	19.470.070	13.712.331	13.712.331	13.712.331		14.344.094
5100	02					Partea I-a SERVICII PUBLICE GENERALE			4.885.400	4.696.150	4.392.880	4.392.880	4.392.880		4.810.597
5102						AUTORITATI PUBLICE SI ACTIUNI EXTERNE			4.431.400	4.262.150	4.003.182	4.003.182	4.003.182		4.424.789
	01					Autoritati executive si legislative			4.431.400	4.262.150	4.003.182	4.003.182	4.003.182		4.424.789
	03					Autoritati executive			4.431.400	4.262.150	4.003.182	4.003.182	4.003.182		4.424.789
5402						ALTE SERVICII PUBLICE GENERALE			423.000	403.000	359.417	359.417	359.417		355.514
	10					Servicii publice comunitare de evidenta a persoanelor			423.000	403.000	359.417	359.417	359.417		355.514
5502						TRANZACTII PRIVIND DATORIA PUBLICA SI IMPRUMUTURI			31.000	31.000	30.281	30.281	30.281		30.294
6000	02					Partea II-a APARARE, ORDINE PUBLICA SI SIGURANTA NATIONALA			759.200	806.200	779.966	779.966	779.966		771.703
6102						ORDINE PUBLICA SI SIGURANTA NATIONALA			759.200	806.200	779.966	779.966	779.966		771.703
	03					Ordine publica			536.200	553.700	537.807	537.807	537.807		537.092
	04					Politie comunitara			536.200	553.700	537.807	537.807	537.807		537.092
	05					Protectie civila si protectia contra incendiilor (protectie civila nonmilitara)			223.000	252.500	242.159	242.159	242.159		234.611
6500	02					Partea III-a CHELTUIELI SOCIAL-CULTURALE			8.434.570	9.245.120	6.158.001	6.158.001	6.158.001		6.526.975
6502						INVATAMANT			3.334.880	3.344.680	2.023.310	2.023.310	2.023.310		2.362.540
	03					Invatamant prescolar si primar			904.310	904.310	544.019	544.019	544.019		160.700
	01					Invatamant prescolar			573.850	573.850	414.315	414.315	414.315		150.310
	02					Invatamant primar			330.460	330.460	129.704	129.704	129.704		10.390
	04					Invatamant secundar			2.249.550	2.259.350	1.345.412	1.345.412	1.345.412		2.067.961
	01					Invatamant secundar inferior			1.528.600	1.628.600	765.753	765.753	765.753		933.125
	02					Invatamant secundar superior			720.950	630.750	579.659	579.659	579.659		1.134.836
	07					Invatamant nedefinibil prin nivel			161.020	161.020	121.879	121.879	121.879		121.879
	04					Invatamant special			161.020	161.020	121.879	121.879	121.879		121.879





Capi- tol	Sub- capi- tol	Pa- ra- graf	Gru- pa / Titlu	Ar- ti- col	Ali- ne- at	Denumire indicator	Credite de angajament		Credite bugetare		Angajamente bugetare	Angajamente legale	Plati efectuate	Angajamente legale de platit	Cheltuieli efective	
							initiale	definitive	initiale	definitive						
A						B	1	2	3	4	5	6	7	8=6-7	9	
6802	50					sociale			141.540	141.540	90.571	90.571	90.571			56.504
7000	02					Partea IV-a SERVICII SI DEZVOLTARE PUBLICA, LOCUINTE, MEDIU SI APE			1.499.350	1.612.850	1.421.691	1.421.691	1.421.691			1.711.126
7002						LOCUINTE. SERVICII SI DEZVOLTARE PUBLICA			1.099.300	1.157.800	981.406	981.406	981.406			1.023.863
	03					Locuinte										27.898
	01					Dezvoltarea sistemului de locuinte										27.898
	05					Alimentare cu apa si amenajari hidrotehnice			113.300	113.300	113.248	113.248	113.248			165.679
	01					Alimentare cu apa			113.300	113.300	113.248	113.248	113.248			165.551
	02					Amenajari hidrotehnice										128
	06					Iluminat public si electrificari			257.000	221.500	178.143	178.143	178.143			177.010
	07					Alimentare cu gaze naturale in localitati				10.000	10.000	10.000	10.000			10.000
	50					Alte servicii in domeniile locuintelor, serviciilor si dezvoltarii comunale			729.000	813.000	680.015	680.015	680.015			643.276
7402						PROTECTIA MEDIULUI			400.050	455.050	440.285	440.285	440.285			687.263
	05					Salubritate si gestiunea deseurilor			367.000	437.000	426.699	426.699	426.699			426.699
	01					Salubritate			352.000	422.000	421.699	421.699	421.699			421.699
	02					Colectarea, tratarea si distrugerea deseurilor			15.000	15.000	5.000	5.000	5.000			5.000
	06					Canalizarea si tratarea apelor reziduale			33.050	18.050	13.586	13.586	13.586			260.564
8000	02					Partea V-a ACTIUNI ECONOMICE			2.969.750	3.109.750	959.793	959.793	959.793			523.693
8002						ACTIUNI GENERALE ECONOMICE. SI DE MUNCA			30.000	35.000	31.601	31.601	31.601			30.848
	01					Actiuni generale economice si comerciale			30.000	35.000	31.601	31.601	31.601			30.848
	06					Prevenire si combatere inundatii si gheturi			30.000	35.000	31.601	31.601	31.601			30.848
8402						TRANSPORTURI			2.870.250	3.005.250	863.217	863.217	863.217			366.860
	03					Transport rutier			2.831.950	2.953.950	828.386	828.386	828.386			328.013
	01					Drumuri si poduri			380.900	510.900	298.106	298.106	298.106			100.000

Capi- tol	Sub- capi- tol	Pa- ra- graf	Gru- pa / Titlu	Ar- ti- col	Ali- ne- at	Denumire indicator	Credite de angajament		Credite bugetare		Angajamente bugetare	Angajamente legale	Plati efectuate	Angajamente legale de platit	Cheltuieli efective
							initiale	definitive	initiale	definitive					
A						B	1	2	3	4	5	6	7	8=6-7	9
8402	03					Strazi			2.451.050	2.443.050	530.280	530.280	530.280		207.308
	50					Alte cheltuieli in domeniul transporturilor			38.300	51.300	34.831	34.831	34.831		38.847
8702						ALTE ACTIUNI ECONOMICE			69.500	69.500	64.975	64.975	64.975		125.985
	04					Turism			69.500	69.500	64.975	64.975	64.975		125.985

## TOTAL JUDET

DETALIEREA CHELTUIELILOR  
- buget local -  
31/12/2018

Pag. 5 - lei-

Capi- tol	Sub- capi- tol	Pa- ra- graf	Gru- pa / Titlu	Ar- ti- col	Ali- ne- at	Denumire indicator	Credite de angajament		Credite bugetare		Angajamente bugetare	Angajamente legale	Plati efectuate	Angajamente legale de platit	Cheltuieli efective
							initiale	definitive	initiale	definitive					
A						B	1	2	3	4	5	6	7	8=6-7	9
5002						TOTAL CHELTUIELI			18.548.270	19.470.070	13.712.331	13.712.331	13.712.331		14.344.094
	01					CHELTUIELI CURENTE			12.935.710	13.643.310	12.084.293	12.084.293	12.084.293		12.108.389
	10					TITLUL I CHELTUIELI DE PERSONAL			7.605.050	7.560.250	7.466.909	7.466.909	7.466.909		7.524.624
	10	01				Cheltuieli salariale in bani			7.217.440	7.177.190	7.109.906	7.109.906	7.109.906		7.253.076
	10	01	01			Salarii de baza			7.021.380	7.002.680	6.945.297	6.945.297	6.945.297		7.086.992
	10	01	12			Indemnizatii platite unor persoane din afara unitatii			168.500	154.500	151.176	151.176	151.176		152.573
	10	01	13			Drepturi de delegare			11.660	11.110	8.368	8.368	8.368		8.368
	10	01	15			Alocatii pentru transportul la si de la locul de munca			7.000						
	10	01	30			Alte drepturi salariale in bani			8.900	8.900	5.065	5.065	5.065		5.143
	10	02				Cheltuieli salariale in natura			116.330	111.730	107.850	107.850	107.850		107.850
	10	02	06			Vouchere de vacanta			116.330	111.730	107.850	107.850	107.850		107.850
	10	03				Contributii			271.280	271.330	249.153	249.153	249.153		163.698
	10	03	01			Contributii de asigurari sociale de stat			77.430	72.430	70.328	70.328	70.328		42
	10	03	02			Contributii de asigurari de somaj			2.620	2.620	2.210	2.210	2.210		
	10	03	03			Contributii de asigurari sociale de sanatate			26.000	25.000	23.031	23.031	23.031		16
	10	03	04			Contributii de asigurari pentru accidente de munca si boli profesionale			1.070	1.070	669	669	669		
	10	03	06			Contributii pentru concedii si indemnizatii			6.480	6.480	3.762	3.762	3.762		
	10	03	07			Contributia asiguratorie pentru munca			157.680	163.730	149.153	149.153	149.153		163.640
	20					TITLUL II BUNURI SI SERVICII			2.756.250	3.219.650	2.766.520	2.766.520	2.766.520		2.707.848
	20	01				Bunuri si servicii			2.120.550	2.137.760	1.983.358	1.983.358	1.983.358		1.820.124
	20	01	01			Furnituri de birou			53.410	71.820	70.646	70.646	70.646		61.829
	20	01	02			Materiale pentru curatenie			29.900	29.200	26.147	26.147	26.147		26.147



Capi- tol	Sub- capi- tol	Pa- ra- graf	Gru- pa / Titlu	Ar- ti- col	Ali- ne- at	Denumire indicator	Credite de angajament		Credite bugetare		Angajamente bugetare	Angajamente legale	Plati efectuate	Angajamente legale de platit	Cheltuieli efective	
							initiale	definitive	initiale	definitive						
A						B	1	2	3	4	5	6	7	8=6-7	9	
			20	01	03	Incalzit, iluminat si forta motrica			778.640	685.200	610.939	610.939	610.939			436.632
			20	01	04	Apa, canal si salubritate			556.700	632.230	623.518	623.518	623.518			628.165
			20	01	05	Carburanti si lubrifianti			142.120	125.020	101.286	101.286	101.286			118.862
			20	01	06	Piese de schimb			34.000	27.600	24.741	24.741	24.741			16.137
			20	01	07	Transport			90.250	69.650	60.676	60.676	60.676			60.676
			20	01	08	Posta, telecomunicatii, radio, tv, internet			126.170	115.800	98.639	98.639	98.639			99.034
			20	01	09	Materiale si prestari de servicii cu caracter functional			130.790	123.870	115.202	115.202	115.202			124.641
			20	01	30	Alte bunuri si servicii pentru intretinere si functionare			178.570	257.370	251.564	251.564	251.564			243.794
			20	02		Reparatii curente			237.500	301.500	248.530	248.530	248.530			254.918
			20	04		Medicamente si materiale sanitare			5.000	5.000	1.296	1.296	1.296			1.886
			20	04	01	Medicamente			4.000	4.000	1.142	1.142	1.142			1.520
			20	04	02	Materiale sanitare			1.000	1.000	154	154	154			366
			20	05		Bunuri de natura obiectelor de inventar			67.900	81.000	32.447	32.447	32.447			141.070
			20	05	01	Uniforme si echipament			2.600	7.700	7.098	7.098	7.098			58.295
			20	05	30	Alte obiecte de inventar			65.300	73.300	25.349	25.349	25.349			58.295
			20	06		Deplasari, detasari, transferari			56.110	61.850	58.295	58.295	58.295			58.295
			20	06	01	Deplasari interne, detasari, transferari			56.110	61.850	58.295	58.295	58.295			58.295
			20	13		Pregatire profesionala			21.250	20.300	11.914	11.914	11.914			11.914
			20	14		Protectia muncii			21.000	7.000	2.834	2.834	2.834			2.834
			20	30		Alte cheltuieli			226.940	605.240	427.846	427.846	427.846			416.807
			20	30	02	Protocol si reprezentare			5.000	5.000						
			20	30	03	Prime de asigurare non-viata			72.740	73.140	48.927	48.927	48.927			48.927
			20	30	04	Chirii			43.200	43.200	42.708	42.708	42.708			39.149
			20	30	30	Alte cheltuieli cu bunuri si servicii			106.000	483.900	336.211	336.211	336.211			328.731
			30			TITLUL III DOBANZI			31.000	31.000	30.281	30.281	30.281			30.281



						Pag. 8		- lei							
Capi- tol	Sub- capi- tol	Pa- ra- graf	Gru- pa / Titlu	Ar- ti- col	Ali- ne- at	Denumire indicator	Credite de angajament		Credite bugetare		Angajamente bugetare	Angajamente legale	Plati efectuate	Angajamente legale de platit	Cheltuieli efective
							initiale	definitive	initiale	definitive					
A						B	1	2	3	4	5	6	7	8=6-7	9
						neincadrate			18.000	18.000	5.555	5.555	5.555		5.555
						70 CHELTUIELI DE CAPITAL			5.612.560	5.826.760	1.672.564	1.672.564	1.672.564		2.235.705
						71 TITLUL XIII ACTIVE NEFINANCIARE			5.612.560	5.826.760	1.672.564	1.672.564	1.672.564		2.235.705
						71 01 Active fixe			5.612.560	5.826.760	1.672.564	1.672.564	1.672.564		2.235.705
						71 01 01 Constructii			4.946.460	5.113.460	1.154.217	1.154.217	1.154.217		1.443.852
						71 01 02 Masini, echipamente si mijloace de transport			160.000	160.000	117.597	117.597	117.597		243.788
						71 01 03 Mobilier, aparatura birotica si alte active corporale			41.650	41.650	41.650	41.650	41.650		94.431
						71 01 30 Alte active fixe (inclusiv reparatii capitale)			464.450	511.650	359.100	359.100	359.100		453.634
						84 PLATI EFECTUATE IN ANII PRECEDENTI SI RECUPERATE IN ANUL CURENT					-44.526	-44.526	-44.526		
						85 Titlul XIX PLATI EFECTUATE IN ANII PRECEDENTI SI RECUPERATE IN ANUL CURENT					-44.526	-44.526	-44.526		
						85 01 Plati efectuate in anii precedenti si recuperate in anul curent					-44.526	-44.526	-44.526		
						85 01 01 Plati efectuate in anii precedenti si recuperate in anul curent (SF)					-34.415	-34.415	-34.415		
						85 01 02 Plati efectuate in anii precedenti si recuperate in anul curent (SD)					-10.111	-10.111	-10.111		
5100 02						Partea I-a SERVICII PUBLICE GENERALE			4.885.400	4.696.150	4.392.880	4.392.880	4.392.880		4.810.597
5102						AUTORITATI PUBLICE SI ACTIUNI EXTERNE			4.431.400	4.262.150	4.003.182	4.003.182	4.003.182		4.424.789
						01 CHELTUIELI CURENTE			4.412.000	4.233.750	3.993.528	3.993.528	3.993.528		4.027.053
						10 TITLUL I CHELTUIELI DE PERSONAL			3.862.000	3.566.200	3.541.620	3.541.620	3.541.620		3.560.167
						10 01 Cheltuieli salariale in bani			3.665.500	3.380.300	3.367.348	3.367.348	3.367.348		3.427.366
						10 01 01 Salarii de baza			3.488.000	3.217.800	3.209.678	3.209.678	3.209.678		3.268.800



						Pag. 9 - lei-									
Capi- tol	Sub- capi- tol	Pa- ra- graf	Gru- pa / Titlu	Ar- ti- col	Ali- ne- at	Denumire indicator	Credite de angajament		Credite bugetare		Angajamente bugetare	Angajamente legale	Plati efectuate	Angajamente legale de platit	Cheltuieli efective
							initiale	definitive	initiale	definitive					
A						B	1	2	3	4	5	6	7	8=6-7	9
	10	01	12			Indemnizatii platite unor persoane din afara unitatii			168.500	154.500	151.176	151.176	151.176		152.573
	10	01	13			Drepturi de delegare			9.000	8.000	6.494	6.494	6.494		6.494
	10	02				Cheltuieli salariale in natura			60.000	55.400	55.400	55.400	55.400		55.400
	10	02	06			Vouchere de vacanta			60.000	55.400	55.400	55.400	55.400		55.400
	10	03				Contributii			136.500	130.500	118.872	118.872	118.872		77.401
	10	03	01			Contributii de asigurari sociale de stat			39.930	34.930	34.113	34.113	34.113		42
	10	03	02			Contributii de asigurari de somaj			1.070	1.070	1.069	1.069	1.069		
	10	03	03			Contributii de asigurari sociale de sanatate			13.000	12.000	11.172	11.172	11.172		16
	10	03	04			Contributii de asigurari pentru accidente de munca si boli profesionale			500	500	324	324	324		
	10	03	06			Contributii pentru concedii si indemnizatii			3.000	3.000	1.823	1.823	1.823		
	10	03	07			Contributia asiguratorie pentru munca			79.000	79.000	70.371	70.371	70.371		77.343
	20					TITLUL II BUNURI SI SERVICII			532.000	649.550	446.353	446.353	446.353		461.331
	20	01				Bunuri si servicii			369.000	374.000	320.612	320.612	320.612		313.662
	20	01	01			Furnituri de birou			20.000	20.000	19.997	19.997	19.997		17.719
	20	01	02			Materiale pentru curatenie			4.000	4.000	3.991	3.991	3.991		3.991
	20	01	03			Incalzit, iluminat si forta motrica			80.000	70.000	43.676	43.676	43.676		35.050
	20	01	04			Apa, canal si salubritate			105.000	125.000	121.873	121.873	121.873		121.873
	20	01	05			Carburanti si lubrifianti			40.500	40.500	22.174	22.174	22.174		22.138
	20	01	06			Piese de schimb			5.000	5.000	3.972	3.972	3.972		3.972
	20	01	08			Posta, telecomunicatii, radio, tv, internet			52.000	52.000	48.489	48.489	48.489		49.509
	20	01	09			Materiale si prestari de servicii cu caracter functional			27.500	27.500	26.664	26.664	26.664		27.257



						Pag. 11 - lei									
Capi- tol	Sub- capi- tol	Pa- ra- graf	Gru- pa / Titlu	Ar- ti- col	Ali- ne- at	Denumire indicator	Credite de angajament		Credite bugetare		Angajamente bugetare	Angajamente legale	Plati efectuate	Angajamente legale de platit	Cheltuieli efective
							initiale	definitive	initiale	definitive					
A						B	1	2	3	4	5	6	7	8=6-7	9
5402						PRECEDENTI SI RECUPERATE IN ANUL CURENT									
		85		01		Plati efectuate in anii precedenti si recuperate in anul curent					-11.106	-11.106	-11.106		
		85	01	01		Plati efectuate in anii precedenti si recuperate in anul curent (SF)					-11.106	-11.106	-11.106		
						ALTE SERVICII PUBLICE GENERALE			423.000	403.000	359.417	359.417	359.417		355.514
				01		CHELTUIELI CURENTE			423.000	403.000	359.417	359.417	359.417		353.932
				10		TITLUL I CHELTUIELI DE PERSONAL			399.500	379.500	343.026	343.026	343.026		337.541
				10	01	Cheltuieli salariale in bani			376.730	356.730	325.674	325.674	325.674		324.359
				10	01	01 Salarii de baza			375.730	355.530	324.553	324.553	324.553		323.238
				10	01	13 Drepturi de delegare			1.000	1.200	1.121	1.121	1.121		1.121
				10	02	Cheltuieli salariale in natura			7.990	7.990	5.800	5.800	5.800		5.800
				10	02	06 Vouchere de vacanta			7.990	7.990	5.800	5.800	5.800		5.800
				10	03	Contributii			14.780	14.780	11.552	11.552	11.552		7.382
				10	03	01 Contributii de asigurari sociale de stat			3.600	3.600	3.415	3.415	3.415		
				10	03	02 Contributii de asigurari de somaj			300	300	103	103	103		
				10	03	03 Contributii de asigurari sociale de sanatate			1.500	1.500	1.067	1.067	1.067		
				10	03	04 Contributii de asigurari pentru accidente de munca si boli profesionale			100	100	33	33	33		
				10	03	06 Contributii pentru concedii si indemnizatii			400	400	174	174	174		
				10	03	07 Contributia asiguratorie pentru munca			8.880	8.880	6.760	6.760	6.760		7.382
				20		TITLUL II BUNURI SI SERVICII			23.500	23.500	16.391	16.391	16.391		16.391
				20	01	Bunuri si servicii			18.000	17.600	11.024	11.024	11.024		11.024
				20	01	01 Furnituri de birou			600	600	348	348	348		348



						Pag. 12 - lei									
Capi- tol	Sub- capi- tol	Pa- ra- graf	Gru- pa / Titlu	Ar- ti- col	Ali- ne- at	Denumire indicator	Credite de angajament		Credite bugetare		Angajamente bugetare	Angajamente legale	Plati efectuate	Angajamente legale de platit	Cheltuieli efective
							initiale	definitive	initiale	definitive					
A						B	1	2	3	4	5	6	7	8=6-7	9
5502			20	01	02	Materiale pentru curatenie			400	400	352	352	352		352
			20	01	03	Incalzit, iluminat si forta motrica			11.000	11.000	7.695	7.695	7.695		7.695
			20	01	08	Posta, telecomunicatii, radio, tv, internet			6.000	5.600	2.629	2.629	2.629		2.629
			20	06		Deplasari, detasari, transferari			5.000	5.400	5.253	5.253	5.253		5.253
			20	06	01	Deplasari interne, detasari, transferari			5.000	5.400	5.253	5.253	5.253		5.253
			20	30		Alte cheltuieli			500	500	114	114	114		114
			20	30	30	Alte cheltuieli cu bunuri si servicii			500	500	114	114	114		114
			70			CHELTUIELI DE CAPITAL									
			71			TITLUL XIII ACTIVE NEFINANCIARE									1.582
			71	01		Active fixe									1.582
			71	01	30	Alte active fixe (inclusiv reparatii capitale)									1.582
						TRANZACTII PRIVIND DATORIA PUBLICA SI IMPRUMUTURI			31.000	31.000	30.281	30.281	30.281		30.294
				01		CHELTUIELI CURENTE			31.000	31.000	30.281	30.281	30.281		30.294
6000	02		30		TITLUL III DOBANZI			31.000	31.000	30.281	30.281	30.281		30.294	
			30	03	Alte dobanzi			31.000	31.000	30.281	30.281	30.281		30.294	
			30	03	05	Dobanzi la operatiunile de leasing			31.000	31.000	30.281	30.281	30.281		30.294
					Partea II-a APARARE, ORDINE PUBLICA SI SIGURANTA NATIONALA			759.200	806.200	779.966	779.966	779.966		771.703	
					ORDINE PUBLICA SI SIGURANTA NATIONALA			759.200	806.200	779.966	779.966	779.966		771.703	
6102			01		CHELTUIELI CURENTE			743.000	790.000	764.427	764.427	764.427		754.004	
			10		TITLUL I CHELTUIELI DE PERSONAL			657.000	670.500	662.694	662.694	662.694		668.173	
			10	01	Cheltuieli salariale in bani			617.900	631.300	624.783	624.783	624.783		638.191	
			10	01	01	Salarii de baza			608.480	621.980	619.701	619.701	619.701		633.031
			10	01	13	Drepturi de delegare			520	420	17	17	17		17
			10	01	30	Alte drepturi salariale in bani			8.900	8.900	5.065	5.065	5.065		5.112

						Pag. 13 - lei-									
Capi- tol	Sub- capi- tol	Pa- ra- graf	Gru- pa / Titlu	Ar- ti- col	Ali- ne- at	Denumire indicator	Credite de angajament		Credite bugetare		Angajamente bugetare	Angajamente legale	Plati efectuate	Angajamente legale de platit	Cheltuieli efective
							initiale	definitive	initiale	definitive					
A						B	1	2	3	4	5	6	7	8=6-7	9
	10	02				Cheltuieli salariale in natura			16.390	16.390	15.700	15.700	15.700		15.700
	10	02	06			Vouchere de vacanta			16.390	16.390	15.700	15.700	15.700		15.700
	10	03				Contributii			22.710	22.810	22.211	22.211	22.211		15.700
	10	03	01			Contributii de asigurari sociale de stat			6.500	6.500	6.422	6.422	6.422		14.282
	10	03	02			Contributii de asigurari de somaj			300	300	204	204	204		
	10	03	03			Contributii de asigurari sociale de sanatate			2.300	2.300	2.112	2.112	2.112		
	10	03	04			Contributii de asigurari pentru accidente de munca si boli profesionale			100	100	61	61	61		
	10	03	06			Contributii pentru concedii si indemnizatii			450	450	346	346	346		
	10	03	07			Contributia asiguratorie pentru munca			13.060	13.160	13.066	13.066	13.066		14.282
	20					TITLUL II BUNURI SI SERVICII			86.000	119.500	101.733	101.733	101.733		85.831
	20	01				Bunuri si servicii			24.800	46.060	40.096	40.096	40.096		38.241
	20	01	01			Furnituri de birou			1.000	1.000	481	481	481		445
	20	01	04			Apa, canal si salubritate			1.500	1.830	1.356	1.356	1.356		1.356
	20	01	05			Carburanti si lubrifianti			4.000	4.000	3.011	3.011	3.011		3.011
	20	01	06			Piese de schimb			1.000	1.000					
	20	01	08			Posta, telecomunicatii, radio, tv, internet			14.600	14.350	12.224	12.224	12.224		12.224
	20	01	09			Materiale si prestari de servicii cu caracter functional			500	500	420	420	420		420
	20	01	30			Alte bunuri si servicii pentru intretinere si functionare			2.200	23.380	22.604	22.604	22.604		20.785
	20	02				Reparatii curente				2.000					1.059
	20	05				Bunuri de natura obiectelor de inventar			4.300	17.400	11.547	11.547	11.547		
	20	05	01			Uniforme si echipament			2.000	7.100	7.098	7.098	7.098		

						Pag. 14 - lei-									
Capi- tol	Sub- capi- tol	Pa- ra- graf	Gru- pa / Titlu	Ar- ti- col	Ali- ne- at	Denumire indicator	Credite de angajament		Credite bugetare		Angajamente bugetare	Angajamente legale	Plati efectuate	Angajamente legale de platit	Cheltuieli efective
							initiale	definitive	initiale	definitive					
A						B	1	2	3	4	5	6	7	8=6-7	9
6500 02 6502			20 05 30			Alte obiecte de inventar			2.300	10.300	4.449	4.449	4.449		
			20 06			Deplasari, detasari, transferari			1.760	1.000					
			20 06 01			Deplasari interne, detasari, transferari			1.760	1.000					
			20 13			Pregatire profesionala			2.000	2.000	2.000	2.000	2.000		2.000
			20 30			Alte cheltuieli			53.140	51.040	48.090	48.090	48.090		44.531
			20 30 03			Prime de asigurare non-viata			9.940	7.840	5.382	5.382	5.382		5.382
			20 30 04			Chirii			43.200	43.200	42.708	42.708	42.708		39.149
			70			CHELTUIELI DE CAPITAL			16.200	16.200	15.539	15.539	15.539		17.699
			71			TITLUL XIII ACTIVE NEFINANCIARE			16.200	16.200	15.539	15.539	15.539		17.699
			71 01			Active fixe			16.200	16.200	15.539	15.539	15.539		17.699
			71 01 02			Masini, echipamente si mijloace de transport									16.435
			71 01 03			Mobilier, aparatura birotica si alte active corporale									
			71 01 30			Alte active fixe (inclusiv reparatii capitale)			16.200	16.200	15.539	15.539	15.539		832
						Partea III-a CHELTUIELI SOCIAL-CULTURALE			8.434.570	9.245.120	6.158.001	6.158.001	6.158.001		432
						INVATAMANT			3.334.880	3.344.680	2.023.310	2.023.310	2.023.310		6.526.975
			01			CHELTUIELI CURENTE			2.518.770	2.528.570	1.567.875	1.567.875	1.567.875		2.362.540
			10			TITLUL I CHELTUIELI DE PERSONAL			7.000						1.555.519
			10 01			Cheltuieli salariale in bani			7.000						
			10 01 15			Alocatii pentru transportul la si de la locul de munca			7.000						
			20			TITLUL II BUNURI SI SERVICII			1.112.000	1.121.800	1.066.513	1.066.513	1.066.513		1.031.887
		20 01			Bunuri si servicii			1.071.750	1.076.100	1.031.881	1.031.881	1.031.881		877.932	
		20 01 01			Furnituri de birou			31.010	49.420	49.254	49.254	49.254		42.806	
		20 01 02			Materiale pentru curatenie			25.000	24.300	21.347	21.347	21.347		25.554	
		20 01 03			Incalzit, iluminat si forta motrica			416.140	422.800	416.526	416.526	416.526		250.815	



Capi- tol	Sub- capi- tol	Pa- ra- graf	Gru- pa / Titlu	Ar- ti- col	Ali- ne- at	Denumire indicator	Credite de angajament		Credite bugetare		Angajamente bugetare	Angajamente legale	Plati efectuate	Angajamente legale de platit	Cheltuieli efective
							initiale	definitive	initiale	definitive					
A						B	1	2	3	4	5	6	7	8=6-7	9
			20	01	04	Apa, canal si salubritate			94.500	79.500	75.475	75.475	75.475		80.122
			20	01	05	Carburanti si lubrifianti			92.620	75.520	72.778	72.778	72.778		90.390
			20	01	06	Piese de schimb			28.000	21.600	20.769	20.769	20.769		12.165
			20	01	07	Transport			90.250	69.650	60.676	60.676	60.676		60.676
			20	01	08	Posta, telecomunicatii, radio, tv, internet			50.070	40.850	33.265	33.265	33.265		32.640
			20	01	09	Materiale si prestari de servicii cu caracter functional			102.790	95.870	88.118	88.118	88.118		96.809
			20	01	30	Alte bunuri si servicii pentru intretinere si functionare			141.370	196.590	193.673	193.673	193.673		185.925
			20	02		Reparatii curente			5.000	5.000	5.000	5.000	5.000		8.345
			20	05		Bunuri de natura obiectelor de inventar									115.978
			20	05	30	Alte obiecte de inventar									115.978
			20	06		Deplasari, detasari, transferari				10.600	10.600	10.600	10.600		10.600
			20	06	01	Deplasari interne, detasari, transferari				10.600	10.600	10.600	10.600		10.600
			20	13		Pregatire profesionala			14.250	13.300	9.264	9.264	9.264		9.264
			20	14		Protectia muncii			21.000	7.000	2.834	2.834	2.834		2.834
			20	30		Alte cheltuieli				9.800	6.934	6.934	6.934		6.934
			20	30	30	Alte cheltuieli cu bunuri si servicii				9.800	6.934	6.934	6.934		6.934
			57			TITLUL VIII ASISTENTA SOCIALA			174.020	181.020	133.879	133.879	133.879		133.879
			57	02		Ajutoare sociale			174.020	181.020	133.879	133.879	133.879		133.879
			57	02	01	Ajutoare sociale in numerar			137.020	144.020	113.614	113.614	113.614		113.614
			57	02	02	Ajutoare sociale in natura			17.000	17.000	8.265	8.265	8.265		8.265
			57	02	03	Tichiete de cresa si tichete sociale pentru gradinita			20.000	20.000	12.000	12.000	12.000		12.000
			58			TITLUL X PROIECTE CU FINANTARE DIN FONDURI EXTERNE NERAMBURSABILE CADRULUI FINANCIAR 2014-2020			1.211.750	1.211.750	360.483	360.483	360.483		382.753

						Pag. 16		- lei-							
Capi- tol	Sub- capi- tol	Pa- ra- graf	Gru- pa / Titlu	Ar- ti- col	Ali- ne- at	Denumire indicator	Credite de angajament		Credite bugetare		Angajamente bugetare	Angajamente legale	Plati efectuate	Angajamente legale de platit	Cheltuieli efective
							initiale	definitive	initiale	definitive					
A						B	1	2	3	4	5	6	7	8=6-7	9
	58	02				Programe din Fondul Social European (FSE)			1.211.750	1.211.750	360.483	360.483	360.483		382.753
	58	02	01			Finantarea nationala			24.230	181.760	7.381	7.381	7.381		8.327
	58	02	02			Finantarea externa nerambursabila			1.187.520	1.029.990	353.102	353.102	353.102		374.426
	59					TITLUL XI ALTE CHELTUIELI			14.000	14.000	7.000	7.000	7.000		7.000
	59	11				Asociatii si fundatii			14.000	14.000	7.000	7.000	7.000		7.000
	70					CHELTUIELI DE CAPITAL			816.110	816.110	459.865	459.865	459.865		807.021
	71					TITLUL XIII ACTIVE NEFINANCIARE			816.110	816.110	459.865	459.865	459.865		807.021
	71	01				Active fixe			816.110	816.110	459.865	459.865	459.865		807.021
	71	01	01			Constructii			816.110	816.110	459.865	459.865	459.865		807.021
	71	01	02			Masini, echipamente si mijloace de transport			707.460	707.460	351.474	351.474	351.474		716.935
	71	01	03			Mobilier, aparatura birotica si alte active corporale									13.318
	71	01	30			Alte active fixe (inclusiv reparatii capitale)			41.650	41.650	41.650	41.650	41.650		47.250
	84					PLATI EFECTUATE IN ANII PRECEDENTI SI RECUPERATE IN ANUL CURENT			67.000	67.000	66.741	66.741	66.741		29.518
	85					Titlul XIX PLATI EFECTUATE IN ANII PRECEDENTI SI RECUPERATE IN ANUL CURENT					-4.430	-4.430	-4.430		
	85	01				Plati efectuate in anii precedenti si recuperate in anul curent					-4.430	-4.430	-4.430		
	85	01	01			Plati efectuate in anii precedenti si recuperate in anul curent (SF)					-4.430	-4.430	-4.430		
						SANATATE					-4.430	-4.430	-4.430		
	01					CHELTUIELI CURENTE			521.000	825.700	777.226	777.226	777.226		812.400
	10					TITLUL I CHELTUIELI DE PERSONAL			475.000	749.500	717.826	717.826	717.826		725.225
	10	01				Cheltuieli salariale in bani			240.050	266.550	263.731	263.731	263.731		272.396
									223.920	250.220	249.612	249.612	249.612		

						Credite de angajament		Credite bugetare		Angajamente bugetare	Angajamente legale	Plati efectuate	Angajamente legale de platit	Cheltuieli efective	
Capi- tol	Sub- capi- tol	Pa- ra- graf	Gru- pa / Titlu	Ar- ti- col	Ali- ne- at	Denumire indicator	initiale	definitive	initiale						definitive
A						B	1	2	3	4	5	6	7	8=6-7	9
	10	01	01			Salarii de baza			222.880	249.180	249.102	249.102	249.102		259.325
	10	01	13			Drepturi de delegare			1.040	1.040	510	510	510		510
	10	02				Cheltuieli salariale in natura			7.300	7.300	6.650	6.650	6.650		6.650
	10	02	06			Vouchere de vacanta			7.300	7.300	6.650	6.650	6.650		6.650
	10	03				Contributii			8.830	9.030	7.469	7.469	7.469		5.911
	10	03	01			Contributii de asigurari sociale de stat			1.600	1.600	1.478	1.478	1.478		
	10	03	02			Contributii de asigurari de somaj			70	70	47	47	47		
	10	03	03			Contributii de asigurari sociale de sanatate			600	600	486	486	486		
	10	03	04			Contributii de asigurari pentru accidente de munca si boli profesionale			30	30	14	14	14		
	10	03	06			Contributii pentru concedii si indemnizatii			1.030	1.030	80	80	80		
	10	03	07			Contributia asiguratorie pentru munca			5.500	5.700	5.364	5.364	5.364		5.911
	20					TITLUL II BUNURI SI SERVICII			31.950	33.950	6.836	6.836	6.836		5.570
	20	01				Bunuri si servicii			1.000	3.000	1.451	1.451	1.451		971
	20	01	01			Furnituri de birou			600	600	403	403	403		348
	20	01	02			Materiale pentru curatenie			400	400	368	368	368		368
	20	01	09			Materiale si prestari de servicii cu caracter functional									
	20	01	30			Alte bunuri si servicii pentru intretinere si functionare				2.000	680	680	680		200
	20	04				Medicamente si materiale sanitare			5.000	5.000	1.296	1.296	1.296		1.886
	20	04	01			Medicamente			4.000	4.000	1.142	1.142	1.142		1.520
	20	04	02			Materiale sanitare			1.000	1.000	154	154	154		366
	20	05				Bunuri de natura obiectelor de inventar			23.600	23.600	1.856	1.856	1.856		
	20	05	01			Uniforme si echipament			600	600					



[illegible]



						Pag. 20 - lei-									
Capi- tol	Sub- capi- tol	Pa- ra- graf	Gru- pa / Titlu	Ar- ti- col	Ali- ne- at	Denumire indicator	Credite de angajament		Credite bugetare		Angajamente bugetare	Angajamente legale	Plati efectuate	Angajamente legale de platit	Cheltuieli efective
							initiale	definitive	initiale	definitive					
A						B	1	2	3	4	5	6	7	8=6-7	9
6802			70			CHELTUIELI DE CAPITAL			1.600.350	1.621.350	79.756	79.756	79.756		61.646
			71			TITLUL XIII ACTIVE NEFINANCIARE			1.600.350	1.621.350	79.756	79.756	79.756		61.646
			71	01		Active fixe			1.600.350	1.621.350	79.756	79.756	79.756		61.646
			71	01	01	Constructii			1.549.350	1.570.350	29.014	29.014	29.014		28.108
			71	01	30	Alte active fixe (inclusiv reparatii capitale)			51.000	51.000	50.742	50.742	50.742		33.538
			84			PLATI EFECTUATE IN ANII PRECEDENTI SI RECUPERATE IN ANUL CURENT					-10.111	-10.111	-10.111		
			85			Titlul XIX PLATI EFECTUATE IN ANII PRECEDENTI SI RECUPERATE IN ANUL CURENT					-10.111	-10.111	-10.111		
			85	01		Plati efectuate in anii precedenti si recuperate in anul curent					-10.111	-10.111	-10.111		
			85	01	02	Plati efectuate in anii precedenti si recuperate in anul curent (SD)					-10.111	-10.111	-10.111		
			01			ASIGURARI SI ASISTENTA SOCIALA			2.392.340	2.636.340	2.521.550	2.521.550	2.521.550		2.530.783
			10			CHELTUIELI CURENTE			2.351.890	2.595.890	2.500.243	2.500.243	2.500.243		2.527.434
			10	01		TITLUL I CHELTUIELI DE PERSONAL			1.484.000	1.702.000	1.698.580	1.698.580	1.698.580		1.723.001
			10	01		Cheltuieli salariale in bani			1.429.000	1.641.900	1.641.693	1.641.693	1.641.693		1.684.938
			10	01	01	Salarii de baza			1.429.000	1.641.900	1.641.693	1.641.693	1.641.693		1.684.938
			10	03		Contributii			55.000	60.100	56.887	56.887	56.887		38.063
			10	03	01	Contributii de asigurari sociale de stat			16.000	16.000	15.612	15.612	15.612		
			10	03	02	Contributii de asigurari de somaj			500	500	494	494	494		
			10	03	03	Contributii de asigurari sociale de sanatare			5.300	5.300	5.138	5.138	5.138		
			10	03	04	Contributii de asigurari pentru accidente de munca si boli profesionale			200	200	149	149			



Capi- tol	Sub- capi- tol	Pa- ra- graf	Gru- pa / Titlu	Ar- ti- col	Ali- ne- at	Denumire indicator	Credite de angajament		Credite bugetare		Angajamente bugetare	Angajamente legale	Plati efectuate	Angajamente legale de platit	Cheltuieli efective
							initiale	definitive	initiale	definitive					
A						B	1	2	3	4	5	6	7	8=6-7	9
	10	03	06			Contributii pentru concedii si indemnizatii			1.000	1.000	840	840	840		
	10	03	07			Contributia asiguratorie pentru munca			32.000	37.100	34.655	34.655	34.655		38.063
	57					TITLUL VIII ASISTENTA SOCIALA			726.800	762.800	721.278	721.278	721.278		721.278
	57	02				Ajutoare sociale			726.800	762.800	721.278	721.278	721.278		721.278
	57	02	01			Ajutoare sociale in numerar			726.800	762.800	721.278	721.278	721.278		721.278
	58					TITLUL X PROIECTE CU FINANTARE DIN FONDURI EXTERNE NERAMBURSABILE CADRULUI FINANCIAR 2014-2020			101.090	101.090	50.385	50.385	50.385		53.155
	58	02				Programe din Fondul Social European (FSE)			101.090	101.090	50.385	50.385	50.385		53.155
	58	02	01			Finantarea nationala			2.020	15.160	4.673	4.673	4.673		5.714
	58	02	02			Finantarea externa nerambursabila			99.070	85.930	45.712	45.712	45.712		47.441
	59					TITLUL XI ALTE CHELTUIELI			40.000	30.000	30.000	30.000	30.000		30.000
	59	11				Asociatii si fundatii			40.000	30.000	30.000	30.000	30.000		30.000
	70					CHELTUIELI DE CAPITAL			40.450	40.450	40.186	40.186	40.186		3.349
	71					TITLUL XIII ACTIVE NEFINANCIARE			40.450	40.450	40.186	40.186	40.186		3.349
	71	01				Active fixe			40.450	40.450	40.186	40.186	40.186		3.349
	71	01	30			Alte active fixe (inclusiv reparatii capitale)			40.450	40.450	40.186	40.186	40.186		3.349
	84					PLATI EFECTUATE IN ANII PRECEDENTI SI RECUPERATE IN ANUL CURENT					-18.879	-18.879	-18.879		
	85					Titlul XIX PLATI EFECTUATE IN ANII PRECEDENTI SI RECUPERATE IN ANUL CURENT					-18.879	-18.879	-18.879		
	85	01				Plati efectuate in anii precedenti si recuperate in anul curent					-18.879	-18.879	-18.879		
	85	01	01			Plati efectuate in anii precedenti si recuperate in anul curent (SF)					-18.879	-18.879	-18.879		

Capi- tol	Sub- capi- tol	Pa- ra- graf	Gru- pa / Titlu	Ar- ti- col	Ali- ne- at	Denumire indicator	Credite de angajament		Credite bugetare		Angajamente bugetare	Angajamente legale	Plati efectuate	Angajamente legale de platit	Cheltuieli efective
							initiale	definitive	initiale	definitive					
A						B	1	2	3	4	5	6	7	8=6-7	9
7000	02					Partea IV-a SERVICII SI DEZVOLTARE									
						PUBLICA, LOCUINTE, MEDIU SI APE									
7002						LOCUINTE. SERVICII SI DEZVOLTARE PUBLICA			1.499.350	1.612.850	1.421.691	1.421.691	1.421.691		1.711.126
	01					CHELTUIELI CURENTE			1.099.300	1.157.800	981.406	981.406	981.406		1.023.863
	10					TITLUL I CHELTUIELI DE PERSONAL			707.200	721.700	667.170	667.170	667.170		655.333
	10	01				Cheltuieli salariale in bani			406.000	451.000	443.762	443.762	443.762		446.891
	10	01	01			Salarii de baza			380.000	424.000	417.441	417.441	417.441		425.862
	10	02				Cheltuieli salariale in natura			380.000	424.000	417.441	417.441	417.441		425.862
	10	02	06			Vouchere de vacanta			11.600	11.600	11.450	11.450	11.450		11.450
	10	03				Contributii			11.600	11.600	11.450	11.450	11.450		11.450
	10	03	01			Contributii de asigurari sociale de stat			14.400	15.400	14.871	14.871	14.871		9.579
	10	03	02			Contributii de asigurari de somaj			4.500	4.500	4.277	4.277	4.277		
	10	03	03			Contributii de asigurari sociale de sanatate			200	200	135	135	135		
	10	03	04			Contributii de asigurari pentru accidente de munca si boli profesionale			1.500	1.500	1.407	1.407	1.407		
	10	03	06			Contributii pentru concedii si indemnizatii			50	50	41	41	41		
	10	03	07			Contributia asiguratorie pentru munca			250	250	230	230	230		
	20					TITLUL II BUNURI SI SERVICII			7.900	8.900	8.781	8.781	8.781		9.579
	20	01				Bunuri si servicii			282.000	241.500	194.208	194.208	194.208		179.242
	20	01	03			Incalzit, iluminat si forta motrica			245.000	160.500	126.754	126.754	126.754		126.754
	20	01	05			Carburanti si lubrifianti			240.000	150.500	118.600	118.600	118.600		118.600
	20	01	30			Alte bunuri si servicii pentru intretinere si functionare			5.000	5.000	3.323	3.323	3.323		3.323
	20	02				Reparatii curente				5.000	4.831	4.831	4.831		4.831
	20	05				Bunuri de natura obiectelor de inventar			10.000	25.000	20.836	20.836	20.836		20.836
										15.000	13.426	13.426	13.426		

Capi- Sub- Pa- Gru- Ar- Al-	tol capi- ra- pa / Titlu col at	Denumire indicator	Credite de angajament		Angajamente bugetare	Angajamente legale	Plati efectuate	Angajamente legale de platit	Cheltuieli efective
			initiale	definitive					
20 05 30		Alte obiecte de inventar	1		4	5	6	8=6-7	9
20 30		Alte cheltuieli							
20 30 03		Prime de asigurare non-viata							
20 30 30		Alte cheltuieli cu bunuri si servicii							
59		TTTUL XI ALTE CHELTUIELI							
59 11		Asociatii si fundatii							
70		CHELTUIELI DE CAPITAL							
71		TTTUL XIII ACTIVE NEFINANCIARE							
71 01		Active fixe							
71 01 01		Construcii							
71 01 02		Masini, echipamente si mijloace de transport							
71 01 03		Mobilier, aparatura birou si alte active corporale							
71 01 30		Alte active fixe							
01		PROTECTIA MEDIULUI (inclusiv reparatii capitale)							
20		CHELTUIELI CURENTE							
20 01		TTTUL II BUNURI SI SERVICII							
20 01 01		Bunuri si servicii							
20 01 04		Apa, canal si salubritate							
20 02		Reparatii curente							
59		TTTUL XI ALTE CHELTUIELI							
59 11		Asociatii si fundatii							
70		CHELTUIELI DE CAPITAL							
71		TTTUL XIII ACTIVE NEFINANCIARE							
71 01		Active fixe							
71 01 01		Construcii							
71 01 02		Masini, echipamente si mijloace de transport							
71 01 03		Mobilier, aparatura birou si alte active corporale							
71 01 30		Alte active fixe							




Capi- tol	Sub- capi- tol	Pa- ra- graf	Gru- pa / Titlu	Ar- ti- col	Ali- ne- at	Denumire indicator	Credite de angajament		Credite bugetare		Angajamente bugetare	Angajamente legale	Plati efectuate	Angajamente legale de platit	Cheltuieli efective	
							initiale	definitive	initiale	definitive						
A						B	1	2	3	4	5	6	7	8=6-7	9	
			71	01	30	Alte active fixe (inclusiv reparatii capitale)										
8000	02					Partea V-a ACTIUNI ECONOMICE			2.969.750	3.109.750	959.793	959.793	959.793			26.500
8002						ACTIUNI GENERALE ECONOMICE.										523.693
						SI DE MUNCA										
		01				CHELTUIELI CURENTE			30.000	35.000	31.601	31.601	31.601			30.848
		20				TITLUL II BUNURI SI SERVICII			30.000	35.000	31.601	31.601	31.601			30.293
		20	02			Reparatii curente			30.000	35.000	31.601	31.601	31.601			30.293
		70				CHELTUIELI DE CAPITAL			30.000	35.000	31.601	31.601	31.601			30.293
		71				TITLUL XIII ACTIVE NEFINANCIARE										555
		71	01			Active fixe										555
		71	01	02		Masini, echipamente si mijloace de transport										555
8402						TRANSPORTURI										555
		01				CHELTUIELI CURENTE			2.870.250	3.005.250	863.217	863.217	863.217			366.860
		20				TITLUL II BUNURI SI SERVICII			188.300	213.300	180.395	180.395	180.395			184.007
		20	02			Reparatii curente			188.300	213.300	180.395	180.395	180.395			184.007
		20	05			Bunuri de natura obiectelor de inventar			145.000	184.000	162.793	162.793	162.793			166.085
		20	05	30		Alte obiecte de inventar			15.000							
		20	30			Alte cheltuieli			15.000							
		20	30	03		Prime de asigurare non-viata			28.300	29.300	17.602	17.602	17.602			17.922
		20	30	30		Alte cheltuieli cu bunuri si servicii			19.800	19.800	12.812	12.812	12.812			12.812
		70				CHELTUIELI DE CAPITAL			8.500	9.500	4.790	4.790	4.790			5.110
		71				TITLUL XIII ACTIVE NEFINANCIARE			2.681.950	2.791.950	682.822	682.822	682.822			182.853
		71	01			Active fixe			2.681.950	2.791.950	682.822	682.822	682.822			182.853
		71	01	01		Constructii			2.681.950	2.791.950	682.822	682.822	682.822			182.853
		71	01	03		Mobilier, aparatura birotica si alte active corporale			2.592.950	2.712.950	659.260	659.260	659.260			66.067



Capi- tol	Sub- capi- tol	Pa- ra- graf	Gru- pa / Titlu	Ar- ti- col	Ali- ne- at	Denumire indicator	Credite de angajament		Credite bugetare		Angajamente bugetare	Angajamente legale	Plati efectuate	Angajamente legale de platit	Cheltuieli efective
							initiale	definitive	initiale	definitive					
A						B	1	2	3	4	5	6	7	8=6-7	9
						intretinere si functionare					400				
						70 CHELTUIELI DE CAPITAL									
						71 TITLUL XIII ACTIVE NEFINANCIARE									60.581
						71 01 Active fixe									60.581
						71 01 01 Constructii									60.581
						71 01 02 Masini, echipamente si mijloace de transport									10.125
						71 01 30 Alte active fixe (inclusiv reparatii capitale)									343
															50.113

Conducatorul institutiei,

Conducatorul compartimentului  
financiar-contabil



## TOTAL JUDET

**CONTUL DE EXECUTIE AL BUGETULUI LOCAL - CHELTUIELI**  
**SECTIUNEA DE FUNCTIONARE**  
**31/12/2018**

Pag. 1 - lei-

Capi- tol	Sub- capi- tol	Pa- ra- graf	Gru- pa / Titlu	Ar- ti- col	Ali- ne- at	Denumire indicator	Credite de angajament		Credite bugetare		Angajamente bugetare	Angajamente legale	Plati efectuate	Angajamente legale de platit	Cheltuieli efective
							initiale	definitive	initiale	definitive					
A						B	1	2	3	4	5	6	7	8=6-7	9
5002						TOTAL CHELTUIELI			11.469.870	11.931.470	11.241.751	11.241.751	11.241.751		11.275.222
						01 CHELTUIELI CURENTE			11.469.870	11.931.470	11.276.166	11.276.166	11.276.166		11.275.222
						10 TITLUL I CHELTUIELI DE PERSONAL			7.605.050	7.560.250	7.466.909	7.466.909	7.466.909		7.524.624
						10 01 Cheltuieli salariale in bani			7.217.440	7.177.190	7.109.906	7.109.906	7.109.906		7.253.076
						10 01 01 Salarii de baza			7.021.380	7.002.680	6.945.297	6.945.297	6.945.297		7.086.992
						10 01 12 Indemnizatii platite unor persoane din afara unitatii			168.500	154.500	151.176	151.176	151.176		152.573
						10 01 13 Drepturi de delegare			11.660	11.110	8.368	8.368	8.368		8.368
						10 01 15 Alocatii pentru transportul la si de la locul de munca			7.000						
						10 01 30 Alte drepturi salariale in bani			8.900	8.900	5.065	5.065	5.065		5.143
						10 02 Cheltuieli salariale in natura			116.330	111.730	107.850	107.850	107.850		107.850
						10 02 06 Vouchere de vacanta			116.330	111.730	107.850	107.850	107.850		107.850
						10 03 Contributii			271.280	271.330	249.153	249.153	249.153		163.698
						10 03 01 Contributii de asigurari sociale de stat			77.430	72.430	70.328	70.328	70.328		42
						10 03 02 Contributii de asigurari de somaj			2.620	2.620	2.210	2.210	2.210		
						10 03 03 Contributii de asigurari sociale de sanatate			26.000	25.000	23.031	23.031	23.031		16
						10 03 04 Contributii de asigurari pentru accidente de munca si boli profesionale			1.070	1.070	669	669	669		
						10 03 06 Contributii pentru concedii si indemnizatii			6.480	6.480	3.762	3.762	3.762		
						10 03 07 Contributia asiguratorie pentru munca			157.680	163.730	149.153	149.153	149.153		163.640
						20 TITLUL II BUNURI SI SERVICII			2.756.250	3.219.650	2.766.520	2.766.520	2.766.520		2.707.848
						20 01 Bunuri si servicii			2.120.550	2.137.760	1.983.358	1.983.358	1.983.358		1.820.124
						20 01 01 Furnituri de birou			53.410	71.820	70.646	70.646	70.646		61.829
						20 01 02 Materiale pentru curatenie			29.900	29.200	26.147	26.147	26.147		26.147

Capi- toal				Denumire indicator	A	B	1	2	3	4	5	6	7	8=6-7	9	Cheltuieli efective			
Sub- cap-	Pa- ra- gra-	Titlu pa / Ar-	Al- ne- col at																
Credite de angajament				initiale	definitive	initiale	definitive	Credite bugetare								Angajamente bugetare	Angajamente legale	Plati efectuate	Angajamente legale de platit
Incalzit, iluminat si forta motrica				20	01	03	778.640	685.200	610.939	610.939	623.518	610.939	623.518	610.939	610.939		436.632		
Apa, canal si salubritate				20	01	04	556.700	632.230	623.518	623.518	623.518	623.518	623.518	623.518		628.165			
Carburanti si lubrifianti				20	01	05	142.120	125.020	101.286	101.286	101.286	101.286	101.286	101.286		118.862			
Piese de schimb				20	01	06	34.000	27.600	24.741	24.741	24.741	24.741	24.741	24.741		16.137			
Transport				20	01	07	90.250	69.650	60.676	60.676	60.676	60.676	60.676	60.676		60.676			
Posta, telecomunicatii, radio, tv,				20	01	08	126.170	115.800	98.639	98.639	98.639	98.639	98.639	98.639		60.034			
Internet				20	01	09	130.790	123.870	115.202	115.202	115.202	115.202	115.202	115.202		124.641			
Alte bunuri si servicii pentru				20	01	30	178.570	257.370	251.564	251.564	251.564	251.564	251.564	251.564		243.794			
caracter functional				20	02		237.500	301.500	248.530	248.530	248.530	248.530	248.530	248.530		254.918			
Materiale si prestari de servicii cu				20	04		5.000	5.000	1.296	1.296	1.296	1.296	1.296	1.296		1.886			
intretinere si functionare				20	04	01	4.000	4.000	1.142	1.142	1.142	1.142	1.142	1.142		1.520			
Bunuri de natura obiectelor de inventar				20	04	02	1.000	1.000	154	154	154	154	154	154		366			
Uniforme si echipament				20	05	01	67.900	81.000	32.447	32.447	32.447	32.447	32.447	32.447		141.070			
Alte obiecte de inventar				20	05	30	2.600	7.700	7.098	7.098	7.098	7.098	7.098	7.098		141.070			
Depasari, delasari, transferari				20	06		65.300	73.300	25.349	25.349	25.349	25.349	25.349	25.349		141.070			
Depasari interne, delasari, transferari				20	06	01	56.110	61.850	58.295	58.295	58.295	58.295	58.295	58.295		58.295			
Pregatire profesionala				20	13		56.110	61.850	58.295	58.295	58.295	58.295	58.295	58.295		58.295			
Protectia muncii				20	14		21.250	20.300	11.914	11.914	11.914	11.914	11.914	11.914		11.914			
Alte cheltuieli				20	30		21.000	7.000	2.834	2.834	2.834	2.834	2.834	2.834		2.834			
Protocol si reprezentare				20	30	02	226.940	605.240	427.846	427.846	427.846	427.846	427.846	427.846		416.807			
Prime de asigurare non-vitala				20	30	03	5.000	5.000	48.927	48.927	48.927	48.927	48.927	48.927		48.927			
Chirii				20	30	04	72.740	73.140	42.708	42.708	42.708	42.708	42.708	42.708		48.927			
Alte cheltuieli cu bunuri si servicii				20	30	30	43.200	43.200	336.211	336.211	336.211	336.211	336.211	336.211		39.149			
TITLUL III DOBANZI				30			31.000	483.900	30.281	30.281	30.281	30.281	30.281	30.281		328.731			

- lei-

Pag. 2

						Pag. 3 - lei									
Capi- tol	Sub- capi- tol	Pa- ra- graf	Gru- pa / Titlu	Ar- ti- col	Ali- ne- at	Denumire indicator	Credite de angajament		Credite bugetare		Angajamente bugetare	Angajamente legale	Plati efectuate	Angajamente legale de platit	Cheltuieli efective
							initiale	definitive	initiale	definitive					
A						B	1	2	3	4	5	6	7	8=6-7	9
	30	03				Alte dobanzi			31.000	31.000	30.281	30.281	30.281		30.294
	30	03	05			Dobanzi la operatiunile de leasing			31.000	31.000	30.281	30.281	30.281		30.294
	51					TITLUL VI TRANSFERURI INTRE UNITATI ALE ADMINISTRATIEI PUBLICE			50.000	50.000	50.000	50.000	50.000		50.000
	51	01				Transferuri curente			50.000	50.000	50.000	50.000	50.000		50.000
	51	01	46			Transferuri din bugetele locale pentru finantarea cheltuielilor curente din domeniul sanatatii			50.000	50.000	50.000	50.000	50.000		50.000
	57					TITLUL VIII ASISTENTA SOCIALA			900.820	943.820	855.157	855.157	855.157		855.157
	57	02				Ajutoare sociale			900.820	943.820	855.157	855.157	855.157		855.157
	57	02	01			Ajutoare sociale in numerar			863.820	906.820	834.892	834.892	834.892		834.892
	57	02	03			Tichiete de cresa si tichete sociale pentru gradinita			17.000	17.000	8.265	8.265	8.265		8.265
	59					TITLUL XI ALTE CHELTUIELI			20.000	20.000	12.000	12.000	12.000		12.000
	59	11				Asociatii si fundatii			126.750	126.750	107.299	107.299	107.299		107.299
	59	12				Sustinerea cultelor			88.750	88.750	81.744	81.744	81.744		81.744
	59	40				Sume aferente persoanelor cu handicap neincadrate			20.000	20.000	20.000	20.000	20.000		20.000
	84					PLATI EFECTUATE IN ANII PRECEDENTI SI RECUPERATE IN ANUL CURENT			18.000	18.000	5.555	5.555	5.555		5.555
	85					Titlul XIX PLATI EFECTUATE IN ANII PRECEDENTI SI RECUPERATE IN ANUL CURENT					-34.415	-34.415	-34.415		
	85	01				Plati efectuate in anii precedenti si recuperate in anul curent					-34.415	-34.415	-34.415		
	85	01	01			Plati efectuate in anii precedenti si recuperate in anul curent (SF)					-34.415	-34.415	-34.415		





Capi- tol	Sub- capi- tol	Pa- ra- graf	Gru- pa / Titlu	Ar- ti- col	Ali- ne- at	Denumire indicator	Credite de angajament		Credite bugetare		Angajamente bugetare	Angajamente legale	Plati efectuate	Angajamente legale de platit	Cheltuieli efective
							initiale	definitive	initiale	definitive					
A						B	1	2	3	4	5	6	7	8=6-7	9
	20	01	05			Carburanti si lubrifianti			40.500	40.500	22.174	22.174	22.174		22.138
	20	01	06			Piese de schimb			5.000	5.000	3.972	3.972	3.972		3.972
	20	01	08			Posta, telecomunicatii, radio, tv, internet			52.000	52.000	48.489	48.489	48.489		49.509
	20	01	09			Materiala si prestari de servicii cu caracter functional			27.500	27.500	26.664	26.664	26.664		27.357
	20	01	30			Alte bunuri si servicii pentru intretinere si functionare			35.000	30.000	29.776	29.776	29.776		32.053
	20	02				Reparatii curente			10.000	28.000	23.955	23.955	23.955		23.955
	20	05				Bunuri de natura obiectelor de inventar			15.000	15.000	2.276	2.276	2.276		25.092
	20	05	30			Alte obiecte de inventar			15.000	15.000	2.276	2.276	2.276		25.092
	20	06				Deplasari, detasari, transferari			45.000	40.000	38.421	38.421	38.421		38.421
	20	06	01			Deplasari interne, detasari, transferari			45.000	40.000	38.421	38.421	38.421		38.421
	20	13				Pregatire profesionala			5.000	5.000	650	650	650		650
	20	30				Alte cheltuieli			88.000	187.550	60.439	60.439	60.439		59.551
	20	30	02			Protocol si reprezentare			5.000	5.000					
	20	30	03			Prime de asigurare non-viata			23.000	23.000	12.610	12.610	12.610		12.610
	20	30	30			Alte cheltuieli cu bunuri si servicii			60.000	159.550	47.829	47.829	47.829		46.941
	59					TITLUL XI ALTE CHELTUIELI			18.000	18.000	5.555	5.555	5.555		5.555
	59	40				Sume aferente persoanelor cu handicap neincadrate			18.000	18.000	5.555	5.555	5.555		5.555
	84					PLATI EFECTUATE IN ANII PRECEDENTI SI RECUPERATE IN ANUL CURENT					-11.106	-11.106	-11.106		
	85					Titlul XIX PLATI EFECTUATE IN ANII PRECEDENTI SI RECUPERATE IN ANUL CURENT					-11.106	-11.106	-11.106		
	85	01				Plati efectuate in anii precedenti si recuperate in anul curent					-11.106	-11.106	-11.106		
											-11.106	-11.106	-11.106		

Capi- tol	Sub- capi- tol	Pa- ra- graf	Gru- pa / Titlu	Ar- ti- col	Ali- ne- at	Denumire indicator	Credite de angajament		Credite bugetare		Angajamente bugetare	Angajamente legale	Plati efectuate	Angajamente legale de platit	Cheltuieli efective
							initiale	definitive	initiale	definitive					
A						B	1	2	3	4	5	6	7	8=6-7	9
5402	85	01	01			Plati efectuate in anii precedenti si recuprate in anul curent (SF)					-11.106	-11.106	-11.106		
						ALTE SERVICII PUBLICE GENERALE			423.000	403.000	359.417	359.417	359.417		353.932
		01				CHELTUIELI CURENTE			423.000	403.000	359.417	359.417	359.417		353.932
		10				TITLUL I CHELTUIELI DE PERSONAL			399.500	379.500	343.026	343.026	343.026		337.541
		10	01			Cheltuieli salariale in bani			376.730	356.730	325.674	325.674	325.674		324.359
		10	01	01		Salarii de baza			375.730	355.530	324.553	324.553	324.553		323.238
		10	01	13		Drepturi de delegare			1.000	1.200	1.121	1.121	1.121		1.121
		10	02			Cheltuieli salariale in natura			7.990	7.990	5.800	5.800	5.800		5.800
		10	02	06		Vouchere de vacanta			7.990	7.990	5.800	5.800	5.800		5.800
		10	03			Contributii			14.780	14.780	11.552	11.552	11.552		7.382
		10	03	01		Contributii de asigurari sociale de stat			3.600	3.600	3.415	3.415	3.415		
		10	03	02		Contributii de asigurari de somaj			300	300	103	103	103		
		10	03	03		Contributii de asigurari sociale de sanatate			1.500	1.500	1.067	1.067	1.067		
		10	03	04		Contributii de asigurari pentru accidente de munca si boli profesionale			100	100	33	33	33		
		10	03	06		Contributii pentru concedii si indemnizatii			400	400	174	174	174		
		10	03	07		Contributia asiguratorie pentru munca			8.880	8.880	6.760	6.760	6.760		7.382
		20				TITLUL II BUNURI SI SERVICII			23.500	23.500	16.391	16.391	16.391		16.391
		20	01			Bunuri si servicii			18.000	17.600	11.024	11.024	11.024		11.024
		20	01	01		Furnituri de birou			600	600	348	348	348		348
		20	01	02		Materiale pentru curatenie			400	400	352	352	352		352
		20	01	03		Incalzit, iluminat si forta motrica			11.000	11.000	7.695	7.695	7.695		7.695
		20	01	08		Posta, telecomunicatii, radio, tv, internet			6.000	5.600	2.629	2.629	2.629		



[illegible]

[illegible]





						Pag. 10 - lei-									
Capi- tol	Sub- capi- tol	Pa- ra- graf	Gru- pa / Titlu	Ar- ti- col	Ali- ne- at	Denumire indicator	Credite de angajament		Credite bugetare		Angajamente bugetare	Angajamente legale	Plati efectuate	Angajamente legale de platit	Cheltuieli efective
							initiale	definitive	initiale	definitive					
A						B	1	2	3	4	5	6	7	8=6-7	9
6602	20	30	30			Alte cheltuieli cu bunuri si servicii				9.800	6.934	6.934	6.934		6.934
	57					TITLUL VIII ASISTENTA SOCIALA			174.020	181.020	133.879	133.879	133.879		133.879
	57	02				Ajutoare sociale			174.020	181.020	133.879	133.879	133.879		133.879
	57	02	01			Ajutoare sociale in numerar			137.020	144.020	113.614	113.614	113.614		113.614
	57	02	02			Ajutoare sociale in natura			17.000	17.000	8.265	8.265	8.265		8.265
	57	02	03			Tichiete de cresa si tichete sociale pentru gradinita			20.000	20.000	12.000	12.000	12.000		12.000
	59					TITLUL XI ALTE CHELTUIELI			14.000	14.000	7.000	7.000	7.000		7.000
	59	11				Asociatii si fundatii			14.000	14.000	7.000	7.000	7.000		7.000
	84					PLATI EFECTUATE IN ANII PRECEDENTI SI RECUPERATE IN ANUL CURENT					-4.430	-4.430	-4.430		
	85					Titlul XIX PLATI EFECTUATE IN ANII PRECEDENTI SI RECUPERATE IN ANUL CURENT					-4.430	-4.430	-4.430		
	85	01				Plati efectuate in anii precedenti si recuperate in anul curent					-4.430	-4.430	-4.430		
	85	01	01			Plati efectuate in anii precedenti si recuperate in anul curent (SF)					-4.430	-4.430	-4.430		
						SANATATE			322.000	350.500	320.567	320.567	320.567		327.966
		01				CHELTUIELI CURENTE			322.000	350.500	320.567	320.567	320.567		327.966
		10				TITLUL I CHELTUIELI DE PERSONAL			240.050	266.550	263.731	263.731	263.731		272.396
		10	01			Cheltuieli salariale in bani			223.920	250.220	249.612	249.612	249.612		259.835
		10	01	01		Salarii de baza			222.880	249.180	249.102	249.102	249.102		259.325
		10	01	13		Drepturi de delegare			1.040	1.040	510	510	510		510
		10	02			Cheltuieli salariale in natura			7.300	7.300	6.650	6.650	6.650		6.650
		10	02	06		Vouchere de vacanta			7.300	7.300	6.650	6.650	6.650		6.650
		10	03			Contributii			8.830	9.030	7.469	7.469	7.469		5.911
		10	03	01		Contributii de asigurari sociale de									



						Pag. 12 - lei-									
Capi- tol	Sub- capi- tol	Pa- ra- graf	Gru- pa / Titlu	Ar- ti- col	Ali- ne- at	Denumire indicator	Credite de angajament		Credite bugetare		Angajamente bugetare	Angajamente legale	Plati efectuate	Angajamente legale de platit	Cheltuieli efective
							initiale	definitive	initiale	definitive					
A						B	1	2	3	4	5	6	7	8=6-7	9
6702						ADMINISTRATIEI PUBLICE			50.000	50.000	50.000	50.000	50.000		50.000
		51		01		Transferuri curente			50.000	50.000	50.000	50.000	50.000		50.000
		51		01	46	Transferuri din bugetele locale pentru finantarea cheltuielilor curente din domeniul sanatatii			50.000	50.000	50.000	50.000	50.000		50.000
						CULTURA, RECREERE SI RELIGIE			586.000	817.050	766.270	766.270	766.270		759.606
				01		CHELTUIELI CURENTE			586.000	817.050	766.270	766.270	766.270		759.606
				10		TITLUL I CHELTUIELI DE PERSONAL			488.000	463.000	453.027	453.027	453.027		455.557
				10	01	Cheltuieli salariale in bani			459.420	434.770	426.366	426.366	426.366		434.385
				10	01	01 Salarii de baza			459.320	434.320	426.140	426.140	426.140		434.159
				10	01	13 Drepturi de delegare			100	450	226	226	226		226
				10	02	Cheltuieli salariale in natura			11.600	11.600	11.400	11.400	11.400		11.400
				10	02	06 Vouchere de vacanta			11.600	11.600	11.400	11.400	11.400		11.400
				10	03	Contributii			16.980	16.630	15.261	15.261	15.261		9.772
				10	03	01 Contributii de asigurari sociale de stat			4.700	4.700	4.427	4.427	4.427		
				10	03	02 Contributii de asigurari de somaj			160	160	140	140	140		
				10	03	03 Contributii de asigurari sociale de sanatate			1.600	1.600	1.457	1.457	1.457		
				10	03	04 Contributii de asigurari pentru accidente de munca si boli profesionale			80	80	42	42	42		
				10	03	06 Contributii pentru concedii si indemnizatii			300	300	238	238	238		
				10	03	07 Contributia asiguratorie pentru munca			10.140	9.790	8.957	8.957	8.957		9.772
				20		TITLUL II BUNURI SI SERVICII			78.000	334.050	293.243	293.243	293.243		284.049
				20	01	Bunuri si servicii			31.000	30.500	25.335	25.335	25.335		25.335
				20	01	01 Furnituri de birou			100	100	70	70	70		70
				20	01	02 Materiale pentru curatenie			100	100	89	89	89		89



						Pag. 13 - lei-									
Capi- tol	Sub- capi- tol	Pa- ra- graf	Gru- pa / Titlu	Ar- ti- col	Ali- ne- at	Denumire indicator	Credite de angajament		Credite bugetare		Angajamente bugetare	Angajamente legale	Plati efectuate	Angajamente legale de platit	Cheltuieli efective
							initiale	definitive	initiale	definitive					
A						B	1	2	3	4	5	6	7	8=6-7	9
6802	20	01	03			Incalzit, iluminat si forta motrica			25.600	25.000	20.438	20.438	20.438		20.438
	20	01	04			Apa, canal si salubritate			2.700	3.300	2.976	2.976	2.976		2.976
	20	01	08			Posta, telecomunicatii, radio, tv, internet			2.500	2.000	1.762	1.762	1.762		1.762
	20	02				Reparatii curente			5.000	5.000	1.303	1.303	1.303		1.303
	20	05				Bunuri de natura obiectelor de inventar			10.000	10.000	3.342	3.342	3.342		3.342
	20	05	30			Alte obiecte de inventar			10.000	10.000	3.342	3.342	3.342		3.342
	20	06				Deplasari, detasari, transferari			2.000	2.500	1.788	1.788	1.788		1.788
	20	06	01			Deplasari interne, detasari, transferari			2.000	2.500	1.788	1.788	1.788		1.788
	20	30				Alte cheltuieli			30.000	286.050	261.475	261.475	261.475		261.475
	20	30	30			Alte cheltuieli cu bunuri si servicii			30.000	286.050	261.475	261.475	261.475		261.475
	59					TITLUL XI ALTE CHELTUIELI			20.000	20.000	20.000	20.000	20.000		20.000
	59	12				Sustinerea cultelor			20.000	20.000	20.000	20.000	20.000		20.000
						ASIGURARI SI ASISTENTA SOCIALA			2.250.800	2.494.800	2.430.979	2.430.979	2.430.979		2.430.979
		01				CHELTUIELI CURENTE			2.250.800	2.494.800	2.449.858	2.449.858	2.449.858		2.449.858
		10				TITLUL I CHELTUIELI DE PERSONAL			1.484.000	1.702.000	1.698.580	1.698.580	1.698.580		1.698.580
		10	01			Cheltuieli salariale in bani			1.429.000	1.641.900	1.641.693	1.641.693	1.641.693		1.641.693
		10	01	01		Salarii de baza			1.429.000	1.641.900	1.641.693	1.641.693	1.641.693		1.641.693
		10	03			Contributii			55.000	60.100	56.887	56.887	56.887		56.887
		10	03	01		Contributii de asigurari sociale de stat			16.000	16.000	15.612	15.612	15.612		15.612
		10	03	02		Contributii de asigurari de somaj			500	500	494	494	494		494
		10	03	03		Contributii de asigurari sociale de sanatate			5.300	5.300	5.138	5.138	5.138		5.138
		10	03	04		Contributii de asigurari pentru accidente de munca si boli profesionale			200	200	148	148	148		148
		10	03	06		Contributii pentru concedii si indemnizatii			1.000	1.000	840	840	840		840

Capi- tol	Sub- capi- tol	Pa- ra- graf	Gru- pa / Titlu	Ar- ti- col	Ali- ne- at	Denumire indicator	Credite de angajament		Credite bugetare		Angajamente bugetare	Angajamente legale	Plati efectuate	Angajamente legale de platit	Cheltuieli efective
							initiale	definitive	initiale	definitive					
A						B	1	2	3	4	5	6	7	8=6-7	9
		10	03	07		Contributia asiguratorie pentru munca			32.000	37.100	34.655	34.655	34.655		38.063
		57				TITLUL VIII ASISTENTA SOCIALA			726.800	762.800	721.278	721.278	721.278		721.278
		57	02			Ajutoare sociale			726.800	762.800	721.278	721.278	721.278		721.278
		57	02	01		Ajutoare sociale in numerar			726.800	762.800	721.278	721.278	721.278		721.278
		59				TITLUL XI ALTE CHELTUIELI			40.000	30.000	30.000	30.000	30.000		30.000
		59	11			Asociatii si fundatii			40.000	30.000	30.000	30.000	30.000		30.000
		84				PLATI EFECTUATE IN ANII PRECEDENTI SI RECUPERATE IN ANUL CURENT					-18.879	-18.879	-18.879		
		85				Titlul XIX PLATI EFECTUATE IN ANII PRECEDENTI SI RECUPERATE IN ANUL CURENT					-18.879	-18.879	-18.879		
		85	01			Plati efectuate in anii precedenti si recuperate in anul curent					-18.879	-18.879	-18.879		
		85	01	01		Plati efectuate in anii precedenti si recuperate in anul curent (SF)					-18.879	-18.879	-18.879		
7000	02					Partea IV-a SERVICII SI DEZVOLTARE PUBLICA, LOCUINTE, MEDIU SI APE					-18.879	-18.879	-18.879		
7002						LOCUINTE, SERVICII SI DEZVOLTARE PUBLICA			1.107.250	1.176.750	1.107.455	1.107.455	1.107.455		1.095.618
		01				CHELTUIELI CURENTE			707.200	721.700	667.170	667.170	667.170		655.333
		10				TITLUL I CHELTUIELI DE PERSONAL			707.200	721.700	667.170	667.170	667.170		655.333
		10	01			Cheltuieli salariale in bani			406.000	451.000	443.762	443.762	443.762		446.891
		10	01	01		Salarii de baza			380.000	424.000	417.441	417.441	417.441		425.862
		10	02			Cheltuieli salariale in natura			380.000	424.000	417.441	417.441	417.441		425.862
		10	02	06		Vouchere de vacanta			11.600	11.600	11.450	11.450	11.450		11.450
		10	03			Contributii			11.600	11.600	11.450	11.450	11.450		11.450
		10	03	01		Contributii de asigurari sociale de stat			14.400	15.400	14.871	14.871	14.871		9.579
		10	03	02		Contributii de asigurari de somaj			4.500	4.500	4.277	4.277	4.277		
									200	200	135	135	135		

						Pag. 15		- lei-							
Capi- tol	Sub- capi- tol	Pa- ra- graf	Gru- pa / Titlu	Ar- ti- col	Ali- ne- at	Denumire indicator	Credite de angajament		Credite bugetare		Angajamente bugetare	Angajamente legale	Plati efectuate	Angajamente legale de platit	Cheltuieli efective
							initiale	definitive	initiale	definitive					
A						B	1	2	3	4	5	6	7	8=6-7	9
7402	10	03	03			Contributii de asigurari sociale de sanatate			1.500	1.500	1.407	1.407	1.407		
	10	03	04			Contributii de asigurari pentru accidente de munca si boli profesionale			50	50	41	41	41		
	10	03	06			Contributii pentru concedii si indemnizatii			250	250	230	230	230		
	10	03	07			Contributia asiguratorie pentru munca			7.900	8.900	8.781	8.781	8.781		9.579
	20					TITLUL II BUNURI SI SERVICII			282.000	241.500	194.208	194.208	194.208		179.242
	20	01				Bunuri si servicii			245.000	160.500	126.754	126.754	126.754		126.754
	20	01	03			Incalzit, iluminat si forta motrica			240.000	150.500	118.600	118.600	118.600		118.600
	20	01	05			Carburanti si lubrifianti			5.000	5.000	3.323	3.323	3.323		3.323
	20	01	30			Alte bunuri si servicii pentru intretinere si functionare				5.000	4.831	4.831	4.831		4.831
	20	02				Reparatii curente			10.000	25.000	20.836	20.836	20.836		20.836
	20	05				Bunuri de natura obiectelor de inventar				15.000	13.426	13.426	13.426		
	20	05	30			Alte obiecte de inventar				15.000	13.426	13.426	13.426		
	20	30				Alte cheltuieli			27.000	41.000	33.192	33.192	33.192		31.652
	20	30	03			Prime de asigurare non-viata			20.000	22.500	18.123	18.123	18.123		18.123
	20	30	30			Alte cheltuieli cu bunuri si servicii			7.000	18.500	15.069	15.069	15.069		13.529
	59					TITLUL XI ALTE CHELTUIELI			19.200	29.200	29.200	29.200	29.200		29.200
	59	11				Asociatii si fundatii			19.200	29.200	29.200	29.200	29.200		29.200
						PROTECTIA MEDIULUI			400.050	455.050	440.285	440.285	440.285		440.285
	01					CHELTUIELI CURENTE			400.050	455.050	440.285	440.285	440.285		440.285
	20					TITLUL II BUNURI SI SERVICII			384.500	439.500	424.741	424.741	424.741		424.741
	20	01				Bunuri si servicii			352.000	422.000	421.699	421.699	421.699		421.699
	20	01	04			Apa, canal si salubritate			352.000	422.000	421.699	421.699	421.699		421.699
	20	02				Reparatii curente			32.500	17.500	3.042	3.042	3.042		3.042
	59					TITLUL XI ALTE CHELTUIELI			15.550	15.550	15.544	15.544	15.544		15.544





						Pag. 17 - lei-										
Capi- tol	Sub- capi- tol	Pa- ra- graf	Gru- pa / Titlu	Ar- ti- col	Ali- ne- at	Denumire indicator	Credite de angajament		Credite bugetare		Angajamente bugetare	Angajamente legale	Plati efectuate	Angajamente legale de platit	Cheltuieli efective	
							initiale	definitive	initiale	definitive						
A						B	1	2	3	4	5	6	7	8=6-7	9	
				10	03	04	sanatate			200	200	192	192	192		
				10	03	06	Contributii de asigurari pentru accidente de munca si boli profesionale			10	10	6	6	6		
				10	03	07	Contributii pentru concedii si indemnizatii			50	50	31	31	31		
				20			Contributia asiguratorie pentru munca			1.200	1.200	1.199	1.199	1.199		1.308
				20			TITLUL II BUNURI SI SERVICII			8.000	8.000	4.506	4.506	4.506		4.506
				20	01		Bunuri si servicii			8.000	8.000	4.506	4.506	4.506		4.506
				20	01	01	Furnituri de birou			100	100	93	93	93		93
				20	01	03	Incalzit, iluminat si forta motrica			5.900	5.900	4.004	4.004	4.004		4.004
				20	01	04	Apa, canal si salubritate			1.000	600	139	139	139		139
				20	01	08	Posta, telecomunicatii, radio, tv, internet			1.000	1.000	270	270	270		270
				20	01	30	Alte bunuri si servicii pentru intretinere si functionare				400					
9902	96						excedent/deficit sect funct							415.482		

Conducatorul institutiei,

Conducatorul compartimentului  
financiar-contabil

**CONTUL DE EXECUTIE AL BUGETULUI LOCAL - CHELTUIELI**  
**SECTIUNEA DE DEZVOLTARE**  
**31/12/2018**

mente	
-------	--

[illegible]



Capi- tol	Sub- capi- tol	Pa- ra- graf	Gru- pa / Titlu	Ar- ti- col	Ali- ne- at	Denumire indicator	Credite de angajament		Credite bugetare		Angajamente bugetare	Angajamente legale	Plati efectuate	Angajamente legale de platit	Cheltuieli efective	
							initiale	definitive	initiale	definitive						
A						B	1	2	3	4	5	6	7	8=6-7	9	
5100 02 5102			85	01		IN ANUL CURENT						-10.111	-10.111	-10.111		
			85	01	02	Plati efectuate in anii precedenti si recuperate in anul curent						-10.111	-10.111	-10.111		
						recuperate in anul curent (SD)						-10.111	-10.111	-10.111		
						Partea I-a SERVICII PUBLICE GENERALE			19.400	28.400	20.760	20.760	20.760		399.318	
						AUTORITATI PUBLICE SI ACTIUNI EXTERNE			19.400	28.400	20.760	20.760	20.760		397.736	
			70			CHELTUIELI DE CAPITAL			19.400	28.400	20.760	20.760	20.760		397.736	
			71			TITLUL XIII ACTIVE NEFINANCIARE			19.400	28.400	20.760	20.760	20.760		397.736	
			71	01		Active fixe			19.400	28.400	20.760	20.760	20.760		397.736	
			71	01	01	Constructii			2.600	2.600	2.571	2.571	2.571		215.399	
			71	01	02	Masini, echipamente si mijloace de transport										52.646
5402			71	01	03	Mobilier, aparatura birotica si alte active corporale										3.424
			71	01	30	Alte active fixe (inclusiv reparatii capitale)			16.800	25.800	18.189	18.189	18.189		126.267	
						ALTE SERVICII PUBLICE GENERALE									1.582	
			70			CHELTUIELI DE CAPITAL									1.582	
			71			TITLUL XIII ACTIVE NEFINANCIARE									1.582	
6000 02			71	01		Active fixe									1.582	
			71	01	30	Alte active fixe (inclusiv reparatii capitale)									1.582	
						Partea II-a APARARE, ORDINE PUBLICA SI SIGURANTA NATIONALA			16.200	16.200	15.539	15.539	15.539		17.699	
6102						ORDINE PUBLICA SI SIGURANTA NATIONALA			16.200	16.200	15.539	15.539	15.539		17.699	
			70			CHELTUIELI DE CAPITAL			16.200	16.200	15.539	15.539	15.539		17.699	
			71			TITLUL XIII ACTIVE NEFINANCIARE			16.200	16.200	15.539	15.539	15.539		17.699	

[illegible]

						Credite de angajament		Credite bugetare		Angajamente bugetare	Angajamente legale	Plati efectuate	Angajamente legale de platit	Cheltuieli efective	
Capi- tol	Sub- capi- tol	Pa- ra- graf	Gru- pa / Titlu	Ar- ti- col	Ali- ne- at	Denumire indicator	initiale	definitive	initiale						definitive
A						B	1	2	3	4	5	6	7	8=6-7	9
6702	51					TITLUL VI TRANSFERURI INTRE UNITATI ALE ADMINISTRATIEI PUBLICE			153.000	399.000	397.259	397.259	397.259		397.259
	51	02				Transferuri de capital			153.000	399.000	397.259	397.259	397.259		397.259
	51	02	28			Transferuri din bugetele locale pentru finantarea cheltuielilor de capital din domeniul sanatatii			153.000	399.000	397.259	397.259	397.259		397.259
	70					CHELTUIELI DE CAPITAL			46.000	76.200	59.400	59.400	59.400		87.175
	71					TITLUL XIII ACTIVE NEFINANCIARE			46.000	76.200	59.400	59.400	59.400		87.175
	71	01				Active fixe			46.000	76.200	59.400	59.400	59.400		87.175
	71	01	30			Alte active fixe (inclusiv reparatii capitale)			46.000	76.200	59.400	59.400	59.400		87.175
	70					CULTURA, RECREERE SI RELIGIE			1.600.350	1.621.350	69.645	69.645	69.645		61.646
	71					CHELTUIELI DE CAPITAL			1.600.350	1.621.350	79.756	79.756	79.756		61.646
	71	01				TITLUL XIII ACTIVE NEFINANCIARE			1.600.350	1.621.350	79.756	79.756	79.756		61.646
	71	01	01			Constructii			1.600.350	1.621.350	79.756	79.756	79.756		61.646
	71	01	30			Alte active fixe (inclusiv reparatii capitale)			1.549.350	1.570.350	29.014	29.014	29.014		28.108
	84					PLATI EFECTUATE IN ANII PRECEDENTI SI RECUPERATE IN ANUL CURENT			51.000	51.000	50.742	50.742	50.742		33.538
	85					Titlul XIX PLATI EFECTUATE IN ANII PRECEDENTI SI RECUPERATE IN ANUL CURENT					-10.111	-10.111	-10.111		
	85	01				Plati efectuate in anii precedenti si recuperate in anul curent					-10.111	-10.111	-10.111		
	85	01	02			Plati efectuate in anii precedenti si recuperate in anul curent (SD)					-10.111	-10.111	-10.111		
6802					ASIGURARI SI ASISTENTA SOCIALA			141.540	141.540	90.571	90.571	90.571		56.504	





						Pag. 6		- lei-							
Capi- tol	Sub- capi- tol	Pa- ra- graf	Gru- pa / Titlu	Ar- ti- col	Ali- ne- at	Denumire indicator	Credite de angajament		Credite bugetare		Angajamente bugetare	Angajamente legale	Plati efectuate	Angajamente legale de platit	Cheltuieli efective
							initiale	definitive	initiale	definitive					
A						B	1	2	3	4	5	6	7	8=6-7	9
8000 02 8002			71 01			Active fixe									
			71 01 01			Constructii									246.978
			71 01 30			Alte active fixe (inclusiv reparatii capitale)									220.478
						Partea V-a ACTIUNI ECONOMICE									26.500
						ACTIUNI GENERALE ECONOMICE.			2.681.950	2.791.950	682.822	682.822	682.822		243.989
						SI DE MUNCA									
			70			CHELTUIELI DE CAPITAL									555
			71			TITLUL XIII ACTIVE NEFINANCIARE									555
			71 01			Active fixe									555
			71 01 02			Masini, echipamente si mijloace de transport									555
8402						TRANSPORTURI									555
			70			CHELTUIELI DE CAPITAL			2.681.950	2.791.950	682.822	682.822	682.822		182.853
			71			TITLUL XIII ACTIVE NEFINANCIARE			2.681.950	2.791.950	682.822	682.822	682.822		182.853
			71 01			Active fixe			2.681.950	2.791.950	682.822	682.822	682.822		182.853
			71 01 01			Constructii			2.681.950	2.791.950	682.822	682.822	682.822		182.853
			71 01 03			Mobilier, aparatura birotica si alte active corporale			2.592.950	2.712.950	659.260	659.260	659.260		66.067
			71 01 30			Alte active fixe (inclusiv reparatii capitale)									42.857
						ALTE ACTIUNI ECONOMICE			89.000	79.000	23.562	23.562	23.562		73.929
			70			CHELTUIELI DE CAPITAL									60.581
			71			TITLUL XIII ACTIVE NEFINANCIARE									60.581
8702			71 01			Active fixe									60.581
			71 01 01			Constructii									60.581
			71 01 02			Masini, echipamente si mijloace de transport									10.125
															343

Capi- tol	Sub- capi- tol	Pa- ra- graf	Gru- pa / Titlu	Ar- ti- col	Ali- ne- at	Denumire indicator	Credite de angajament		Credite bugetare		Angajamente bugetare	Angajamente legale	Plati efectuate	Angajamente legale de platit	Cheltuieli efective	
							initiale	definitive	initiale	definitive						
A						B	1	2	3	4	5	6	7	8=6-7	9	
71 01 30						Alte active fixe										
						(inclusiv reparatii capitale)										
9902 97						excedent/deficit sect dezv			-3.204.250	-2.578.520			-871.033			50.113

Conducatorul institutiei,

Conducatorul compartimentului  
financiar-contabil



**CONTUL DE EXECUTIE AL INSTITUTIILOR PUBLICE FINANTA**  
**DIN VENITURI PROPRII SI SUBVENTII DIN BUGETUL LOCAL - CHELTUIELI**  
**31.12.2018**

Capi- tol	Sub- capi- tol	Pa- ra- graf	Gru- pa / Titlu	Ar- ti- col	Ali- ne- at	Denumire indicator	Credite de angajament		Credite bugetare		Angajamente bugetare	Angajamente legale	Plati efectuate	Angajamente legale de platit	Pag. 1	- lei-
							initiale	definitive	initiale	definitive					Cheltuieli efective	
A						B	1	2	3	4	5	6	7	8=6-7	9	
0						TOTAL JUDET										
5010						TOTAL CHELTUIELI DIN VENITURI PROPRII SI SUBVENTII			19.530.840	24.565.850	23.003.594	23.003.594	22.437.594	566.000	24.282.607	
6510						INVATAMANT			251.000	339.540	215.790	215.790	215.790		191.159	
	03					Invatamant prescolar si primar			55.000	58.580	48.227	48.227	48.227		47.970	
		01				Invatamant prescolar			55.000	58.580	48.227	48.227	48.227		47.970	
		04				Invatamant secundar			196.000	280.960	167.563	167.563	167.563		143.189	
			01			Invatamant secundar inferior			2.000	14.800						
			02			Invatamant secundar superior			194.000	266.160	167.563	167.563	167.563		143.189	
6610						SANATATE			18.768.690	23.659.890	22.454.589	22.454.589	21.888.589	566.000	23.220.002	
	06					Servicii medicale in unitati sanitare cu paturi			18.768.690	23.659.890	22.454.589	22.454.589	21.888.589	566.000	23.220.002	
6610	06	01				Spitale generale			18.768.690	23.659.890	22.454.589	22.454.589	21.888.589	566.000	23.220.002	
6710						CULTURA, RECREERE SI RELIGIE			41.500	41.500	15.844	15.844	15.844		30.813	
		05				Servicii recreative si sportive			41.500	41.500	15.844	15.844	15.844		30.813	
			01			Sport			41.500	41.500	15.844	15.844	15.844		30.813	
7010						LOCUINTE, SERVICII SI DEZVOLTARE PUBLICA			249.000	280.000	223.662	223.662	223.662		233.781	
	50					Alte servicii in domeniile locuintelor, serviciilor si dezvoltarii comunale			249.000	280.000	223.662	223.662	223.662		233.781	
8310						AGRICULTURA, SILVICULTURA, SI VANATOARE			220.650	244.920	93.709	93.709	93.709		606.852	
8310	03					Agricultura			220.650	244.920	93.709	93.709	93.709		606.852	
		30				Alte cheltuieli in domeniul agriculturii			220.650	244.920	93.709	93.709	93.709		606.852	

DETALIEREA CHELTUIELILOR  
INSTITUTII PUBLICE FINANTATE DIN VENITURI PROPRII  
SI SUBVENTII DIN BUGETUL LOCAL

Pag. 2 - lei-

[illegible]

						Credite de angajament		Credite bugetare		Angajamente bugetare	Angajamente legale	Plati efectuate	Angajamente legale de platit	Cheltuieli efective	
Capi- tol	Sub- capi- tol	Pa- ra- graf	Gru- pa / Titlu	Ar- ti- col	Ali- ne- at	Denumire indicator	initiale	definitive	initiale						definitive
A						B	1	2	3	4	5	6	7	8=6-7	9
	10	03	06			accidente de munca si boli profesionale			3.780	3.780	2.670	2.670	2.670		22
						Contributii pentru concedii si indemnizatii			11.630	11.630	8.737	8.737	8.737		
	10	03	07			Contributia asiguratorie pentru munca			276.500	370.500	361.951	361.951	361.951		419.208
	20					TITLUL II BUNURI SI SERVICII			3.297.750	4.688.510	3.879.704	3.879.704	3.313.704	566.000	4.390.796
	20	01				Bunuri si servicii			1.522.650	1.989.920	1.749.470	1.749.470	1.566.756	182.714	1.820.679
	20	01	01			Furnituri de birou			42.150	51.650	44.700	44.700	34.515	10.185	36.969
	20	01	02			Materiale pentru curatenie			46.500	69.300	53.953	53.953	41.545	12.408	51.838
	20	01	03			Incalzit, iluminat si forta motrica			543.000	563.400	467.776	467.776	449.837	17.939	544.442
	20	01	04			Apa, canal si salubritate			146.000	206.000	188.469	188.469	176.181	12.288	183.162
	20	01	05			Carburanti si lubrifianti			22.000	22.000	19.401	19.401	18.200	1.201	18.066
	20	01	06			Piese de schimb			5.000	4.500	502	502	502		7.204
	20	01	08			Posta, telecomunicatii, radio, tv, internet			53.000	72.300	62.192	62.192	61.687	505	65.658
	20	01	09			Materiale si prestari de servicii cu caracter functional			257.000	364.160	353.825	353.825	336.938	16.887	344.903
	20	01	30			Alte bunuri si servicii pentru intretinere si functionare			408.000	636.610	558.652	558.652	447.351	111.301	568.437
	20	02				Reparatii curente			94.000	153.500	114.866	114.866	39.726	75.140	113.477
	20	03				Hrana			399.000	539.580	472.246	472.246	434.413	37.833	436.221
	20	03	01			Hrana pentru oameni			399.000	539.580	472.246	472.246	434.413	37.833	436.221
	20	04				Medicamente si materiale sanitare			985.600	1.600.100	1.241.994	1.241.994	1.023.358	218.636	1.242.584
	20	04	01			Medicamente			584.600	891.600	708.225	708.225	586.440	121.785	699.274
	20	04	02			Materiale sanitare			188.000	340.500	254.112	254.112	210.183	43.929	264.605
	20	04	03			Reactivi			165.000	263.000	203.944	203.944	169.288	34.656	206.279
	20	04	04			Dezinfectanti			48.000	105.000	75.713	75.713	57.447	18.266	72.426



Capi- tol	Sub- capi- tol	Pa- ra- graf	Gru- pa / Titlu	Ar- ti- col	Ali- ne- at	Denumire indicator	Credite de angajament		Credite bugetare		Angajamente bugetare	Angajamente legale	Plati efectuate	Angajamente legale de platit	Pag. 4 - lei- Cheltuieli efective
							initiale	definitive	initiale	definitive					
A						B	1	2	3	4	5	6	7	8=6-7	9
	20	05				Bunuri de natura obiectelor de inventar			82.000	130.690	119.299	119.299	95.651	23.648	23.031
	20	05	01			Uniforme si echipament			2.000	2.000					
	20	05	03			Lenjerie si accesorii de pat			9.000	1.000					
	20	05	30			Alte obiecte de inventar			71.000	127.690	119.299	119.299	95.651	23.648	23.031
	20	06				Deplasari, detasari, transferari			30.500	46.000	31.617	31.617	31.617		31.617
	20	06	01			Deplasari interne, detasari, transferari			30.500	46.000	31.617	31.617	31.617		31.617
	20	09				Materiale de laborator			27.000	44.200	42.701	42.701	29.885	12.816	31.085
	20	11				Carti, publicatii si materiale documentare			1.000	5.500	4.020	4.020	3.444	576	5.233
	20	12				Consultanta si expertiza			33.000	33.000	28.670	28.670	28.670		31.470
	20	13				Pregatire profesionala			14.000	21.000	9.829	9.829	9.829		9.710
	20	14				Protectia muncii			2.000	2.000					2.000
	20	25				Cheltuieli judiciare si extrajudiciare derivate din actiuni in reprezentarea intereselor statului, potrivit dispozitiilor legale			1.500	4.500	1.500	1.500	1.500		3.000
	20	30				Alte cheltuieli			105.500	118.520	63.492	63.492	48.855	14.637	640.689
	20	30	01			Reclama si publicitate			4.000	4.000	2.073	2.073	2.073		2.294
	20	30	04			Chirii			29.000	49.000	43.554	43.554	28.917	14.637	44.254
	20	30	30			Alte cheltuieli cu bunuri si servicii			72.500	65.520	17.865	17.865	17.865		594.141
	59					TITLUL XI ALTE CHELTUIELI			46.000	122.000	89.236	89.236	89.236		114.519
	59	01				Burse			46.000	26.000	22.990	22.990	22.990		22.990
	59	40				Sume aferente persoanelor cu handicap neincadrate				96.000	66.246	66.246	66.246		91.529
	70					CHELTUIELI DE CAPITAL			319.000	597.000	460.317	460.317	460.317		812.051
	71					TITLUL XIII ACTIVE NEFINANCIARE			319.000	597.000	460.317	460.317	460.317		812.051

Capi- tol	Sub- capi- tol	Pa- ra- graf	Gru- pa / Titlu	Ar- ti- col	Ali- ne- at	Denumire indicator	Credite de angajament		Credite bugetare		Angajamente bugetare	Angajamente legale	Plati efectuate	Angajamente legale de platit	Pag. 5 - lei- Cheltuieli efective
							initiale	definitive	initiale	definitive					
A						B	1	2	3	4	5	6	7	8=6-7	9
6510			71	01		Active fixe			319.000	597.000	460.317	460.317	460.317		812.051
			71	01	01	Constructii			166.000	166.000	62.107	62.107	62.107		59.608
			71	01	02	Masini, echipamente si mijloace de transport			153.000	431.000	398.210	398.210	398.210		596.304
			71	01	03	Mobilier, aparatura birotica si alte active corporale									139.844
			71	01	30	Alte active fixe (inclusiv reparatii capitale)									16.295
			84			PLATI EFECTUATE IN ANII PRECEDENTI SI RECUPERATE IN ANUL CURENT					-6.093	-6.093	-6.093		
			85			Titlul XIX PLATI EFECTUATE IN ANII PRECEDENTI SI RECUPERATE IN ANUL CURENT					-6.093	-6.093	-6.093		
			85	01		Plati efectuate in anii precedenti si recuperate in anul curent					-6.093	-6.093	-6.093		
			85	01	01	Plati efectuate in anii precedenti si recuperate in anul curent (SF)					-6.093	-6.093	-6.093		
						INVATAMANT			251.000	339.540	215.790	215.790	215.790		191.159
			01			CHELTUIELI CURENTE			251.000	339.540	215.790	215.790	215.790		191.159
			10			TITLUL I CHELTUIELI DE PERSONAL			7.000	38.000	1.512	1.512	1.512		1.512
			10	01		Cheltuieli salariale in bani			6.000	36.000	1.475	1.475	1.475		1.475
			10	01	11	Fond aferent platii cu ora			6.000	36.000	1.475	1.475	1.475		1.475
			10	03		Contributii			1.000	2.000	37	37	37		37
			10	03	07	Contributia asiguratorie pentru munca			1.000	2.000	37	37	37		37
			20			TITLUL II BUNURI SI SERVICII			244.000	301.540	214.278	214.278	214.278		189.647
			20	01		Bunuri si servicii			33.000	57.770	16.254	16.254	16.254		15.650

Capi- tol	Sub- capi- tol	Pa- ra- graf	Gru- pa / Titlu	Ar- ti- col	Ali- ne- at	Denumire indicator	Credite de angajament		Credite bugetare		Angajamente bugetare	Angajamente legale	Plati efectuate	Angajamente legale de platit	Pag. 6 - lei- Cheltuieli efective
							initiale	definitive	initiale	definitive					
A						B	1	2	3	4	5	6	7	8=6-7	9
6610			20	01	02	Materiale pentru curatenie			4.000	4.000	1.388	1.388	1.388		1.688
			20	01	03	Incalzit, iluminat si forta motrica			3.000	3.000	1.920	1.920	1.920		1.920
			20	01	05	Carburanti si lubrifianti			1.000	1.000					
			20	01	06	Piese de schimb			2.000	1.500					
			20	01	08	Posta, telecomunicatii, radio, tv, internet			6.000	7.500	6.237	6.237	6.237		6.237
			20	01	09	Materiale si prestari de servicii cu caracter functional			5.000	10.160	3.877	3.877	3.877		3.141
			20	01	30	Alte bunuri si servicii pentru intretinere si functionare			12.000	30.610	2.832	2.832	2.832		2.664
			20	02		Reparatii curente			19.000	11.500	5.629	5.629	5.629		6.818
			20	03		Hrana			148.000	187.580	158.511	158.511	158.511		152.667
			20	03	01	Hrana pentru oameni			148.000	187.580	158.511	158.511	158.511		152.667
			20	05		Bunuri de natura obiectelor de inventar			15.000	20.190	19.372	19.372	19.372		
			20	05	03	Lenjerie si accesorii de pat			8.000						
			20	05	30	Alte obiecte de inventar			7.000	20.190	19.372	19.372	19.372		
			20	06		Deplasari, detasari, transferari			15.000	12.000	8.096	8.096	8.096		8.096
			20	06	01	Deplasari interne, detasari, transferari			15.000	12.000	8.096	8.096	8.096		8.096
			20	11		Carti, publicatii si materiale documentare				1.500	1.096	1.096	1.096		1.096
			20	30		Alte cheltuieli			14.000	11.000	5.320	5.320	5.320		5.320
			20	30	30	Alte cheltuieli cu bunuri si servicii			14.000	11.000	5.320	5.320	5.320		5.320
						SANATATE			18.768.690	23.659.890	22.454.589	22.454.589	21.888.589	566.000	23.220.002
			01			CHELTUIELI CURENTE			18.615.690	23.228.890	22.062.472	22.062.472	21.496.472	566.000	22.454.068
			10			TITLUL I CHELTUIELI DE PERSONAL			15.636.590	18.871.590	18.369.071	18.369.071	18.369.071		18.776.276
			10	01		Cheltuieli salariale in bani			14.515.840	17.646.840	17.408.130	17.408.130	17.408.130		17.965.272



Capi- tol	Sub- capi- tol	Pa- ra- graf	Gru- pa / Titlu	Ar- ti- col	Ali- ne- at	Denumire indicator	Credite de angajament		Credite bugetare		Angajamente bugetare	Angajamente legale	Plati efectuate	Angajamente legale de platit	Cheltuieli efective
							initiale	definitive	initiale	definitive					
A						B	1	2	3	4	5	6	7	8=6-7	9
	10	01	01			Salarii de baza			8.283.890	12.222.890	12.094.614	12.094.614	12.094.614		12.586.198
	10	01	05			Sporuri pentru conditii de munca			2.183.000	2.431.000	2.411.663	2.411.663	2.411.663		2.525.016
	10	01	06			Alte sporuri			1.410.000	813.000	796.715	796.715	796.715		713.335
	10	01	07			Ore suplimentare			27.000	27.000	26.903	26.903	26.903		26.903
	10	01	11			Fond aferent platii cu ora			1.770.000	1.393.000	1.362.278	1.362.278	1.362.278		1.342.602
	10	01	12			Indemnizatii platite unor persoane din afara unitatii			17.000	17.000	5.015	5.015	5.015		2.512
	10	01	13			Drepturi de delegare			12.000	9.000	1.360	1.360	1.360		1.360
	10	01	17			Indemnizatii de hrana			726.950	695.950	671.582	671.582	671.582		732.727
	10	01	30			Alte drepturi salariale in bani			86.000	38.000	38.000	38.000	38.000		34.619
	10	02				Cheltuieli salariale in natura			626.000	637.000	388.059	388.059	388.059		394.009
	10	02	01			Tichete de masa			335.000	376.000	372.259	372.259	372.259		378.209
	10	02	06			Vouchere de vacanta			291.000	261.000	15.800	15.800	15.800		15.800
	10	03				Contributii			494.750	587.750	572.882	572.882	572.882		416.995
	10	03	01			Contributii de asigurari sociale de stat			150.500	150.500	149.686	149.686	149.686		1.374
	10	03	02			Contributii de asigurari de somaj			6.500	6.500	4.647	4.647	4.647		43
	10	03	03			Contributii de asigurari sociale de sanatate			51.500	51.500	49.033	49.033	49.033		455
	10	03	04			Contributii de asigurari pentru accidente de munca si boli profesionale			3.750	3.750	2.650	2.650	2.650		22
	10	03	06			Contributii pentru concedii si indemnizatii			11.500	11.500	8.623	8.623	8.623		
	10	03	07			Contributia asiguratorie pentru munca			271.000	364.000	358.243	358.243	358.243		415.101
	20					TITLUL II BUNURI SI SERVICII			2.933.100	4.235.300	3.604.165	3.604.165	3.038.165	566.000	3.563.273
	20	01				Bunuri si servicii			1.405.000	1.827.500	1.680.941	1.680.941	1.498.227	182.714	1.753.168

Capi- tol	Sub- capi- tol	Pa- ra- graf	Gru- pa / Titlu	Ar- ti- col	Ali- ne- at	Denumire indicator	Credite de angajament		Credite bugetare		Angajamente bugetare	Angajamente legale	Plati efectuate	Angajamente legale de platit	Cheltuieli efective
							initiale	definitive	initiale	definitive					
A						B	1	2	3	4	5	6	7	8=6-7	9
	20	01	01			Furnituri de birou			40.000	49.500	44.602	44.602	34.417	10.185	36.870
	20	01	02			Materiale pentru curatenie			37.000	59.800	49.432	49.432	37.024	12.408	47.017
	20	01	03			Incalzit, iluminat si forta motrica			495.000	505.400	444.617	444.617	426.678	17.939	521.698
	20	01	04			Apa, canal si salubritate			115.000	165.000	160.664	160.664	148.376	12.288	155.357
	20	01	05			Carburanti si lubrifianti			21.000	21.000	19.401	19.401	18.200	1.201	18.066
	20	01	06			Piese de schimb			3.000	3.000	502	502	502		7.204
	20	01	08			Posta, telecomunicatii, radio, tv, internet			46.000	63.800	55.955	55.955	55.450	505	59.421
	20	01	09			Materiale si prestari de servicii cu caracter functional			252.000	354.000	349.948	349.948	333.061	16.887	341.762
	20	01	30			Alte bunuri si servicii pentru intretinere si functionare			396.000	606.000	555.820	555.820	444.519	111.301	565.773
	20	02				Reparatii curente			60.000	127.000	104.316	104.316	29.176	75.140	101.738
	20	03				Hrana			251.000	352.000	313.735	313.735	275.902	37.833	283.554
	20	03	01			Hrana pentru oameni			251.000	352.000	313.735	313.735	275.902	37.833	283.554
	20	04				Medicamente si materiale sanitare			985.600	1.600.100	1.241.994	1.241.994	1.023.358	218.636	1.242.584
	20	04	01			Medicamente			584.600	891.600	708.225	708.225	586.440	121.785	699.274
	20	04	02			Materiale sanitare			188.000	340.500	254.112	254.112	210.183	43.929	264.605
	20	04	03			Reactivi			165.000	263.000	203.944	203.944	169.288	34.656	206.279
	20	04	04			Dezinfectanti			48.000	105.000	75.713	75.713	57.447	18.266	72.426
	20	05				Bunuri de natura obiectelor de inventar			67.000	110.500	99.927	99.927	76.279	23.648	23.031
	20	05	01			Uniforme si echipament			2.000	2.000					
	20	05	03			Lenjerie si accesorii de pat			1.000	1.000					
	20	05	30			Alte obiecte de inventar			64.000	107.500	99.927	99.927	76.279	23.648	23.031
	20	06				Deplasari, detasari, transferari			15.000	33.500	23.521	23.521	23.521		23.521
	20	06	01			Deplasari interne, detasari, transferari			15.000	33.500	23.521	23.521	23.521		23.521

[illegible]






Capi- tol	Sub- capi- tol	Pa- ra- graf	Gru- pa / Titlu	Ar- ti- col	Ali- ne- at	Denumire indicator	Credite de angajament		Credite bugetare		Angajamente bugetare	Angajamente legale	Plati efectuate	Angajamente legale de platit	Cheltuieli efective
							initiale	definitive	initiale	definitive					
A						B	1	2	3	4	5	6	7	8=6-7	9
			10	01		Cheltuieli salariale in bani			155.760	155.740	152.523	152.523	152.523		149.426
			10	01	01	Salarii de baza			155.760	155.740	152.523	152.523	152.523		149.426
			10	02		Cheltuieli salariale in natura			4.360	4.360	4.350	4.350	4.350		4.350
			10	02	06	Vouchere de vacanta			4.360	4.360	4.350	4.350	4.350		4.350
			10	03		Contributii			5.730	5.730	5.372	5.372	5.372		3.437
			10	03	01	Contributii de asigurari sociale de stat			1.600	1.600	1.570	1.570	1.570		
			10	03	02	Contributii de asigurari de somaj			50	50	49	49	49		
			10	03	03	Contributii de asigurari sociale de sanatate			600	600	513	513	513		
			10	03	04	Contributii de asigurari pentru accidente de munca si boli profesionale			20	20	15	15	15		
			10	03	06	Contributii pentru concedii si indemnizatii			100	100	84	84	84		
			10	03	07	Contributia asiguratorie pentru munca			3.360	3.360	3.141	3.141	3.141		3.437
			20			TITLUL II BUNURI SI SERVICII			67.150	98.170	45.417	45.417	45.417		45.418
			20	01		Bunuri si servicii			52.150	72.150	41.191	41.191	41.191		40.775
			20	01	01	Furnituri de birou			1.150	1.150	98	98	98		99
			20	01	02	Materiale pentru curatenie			5.000	5.000	2.712	2.712	2.712		2.712
			20	01	03	Incalzit, iluminat si forta motrica			15.000	25.000	10.944	10.944	10.944		10.527
			20	01	04	Apa, canal si salubritate			30.000	40.000	27.437	27.437	27.437		27.437
			20	01	08	Posta, telecomunicatii, radio, tv, internet			1.000	1.000					
			20	02		Reparatii curente			5.000	5.000	161	161	161		161
			20	30		Alte cheltuieli			10.000	21.020	4.065	4.065	4.065		4.482
			20	30	30	Alte cheltuieli cu bunuri si servicii			10.000	21.020	4.065	4.065	4.065		4.482

						Pag. 12 - lei-									
Capi- toi	Sub- capi- tol	Pa- ra- graf	Gru- pa / Titlu	Ar- ti- col	Ali- ne- at	Denumire indicator	Credite de angajament		Credite bugetare		Angajamente bugetare	Angajamente legale	Plati efectuate	Angajamente legale de platit	Cheltuieli efective
							initiale	definitive	initiale	definitive					
A						B	1	2	3	4	5	6	7	8=6-7	9
8310			70			CHELTUIELI DE CAPITAL			16.000	16.000	16.000	16.000	16.000		31.150
			71			TITLUL XIII ACTIVE NEFINANCIARE			16.000	16.000	16.000	16.000	16.000		31.150
			71	01		Active fixe			16.000	16.000	16.000	16.000	16.000		31.150
			71	01	01	Constructii			16.000	16.000	16.000	16.000	16.000		31.150
			71	01	30	Alte active fixe (inclusiv reparatii capitale)			16.000	16.000	16.000	16.000	16.000		17.800
						AGRICULTURA, SILVICULTURA, SI VANATOARE			220.650	244.920	93.709	93.709	93.709		606.852
			01			CHELTUIELI CURENTE			70.650	94.920	47.602	47.602	47.602		606.852
			10			TITLUL I CHELTUIELI DE PERSONAL			58.650	82.920	47.602	47.602	47.602		30.240
			10	01		Cheltuieli salariale in bani			55.250	79.520	44.834	44.834	44.834		28.157
			10	01	01	Salarii de baza			55.150	79.420	44.834	44.834	44.834		28.157
			10	01	13	Drepturi de delegare			100	100					
			10	02		Cheltuieli salariale in natura			1.450	1.450	1.450	1.450	1.450		1.450
			10	02	06	Vouchere de vacanta			1.450	1.450	1.450	1.450	1.450		1.450
			10	03		Contributii			1.950	1.950	1.318	1.318	1.318		633
			10	03	01	Contributii de asigurari sociale de stat			560	560	553	553	553		
			10	03	02	Contributii de asigurari de somaj			20	20	18	18	18		
			10	03	03	Contributii de asigurari sociale de sanatate			190	190	182	182	182		
			10	03	04	Contributii de asigurari pentru accidente de munca si boli profesionale			10	10	5	5	5		
			10	03	06	Contributii pentru concedii si indemnizatii			30	30	30	30	30		
			10	03	07	Contributia asiguratorie pentru munca			1.140	1.140	530	530	530		633



Capi- tol	Sub- capi- tol	Pa- ra- graf	Gru- pa / Titlu	Ar- ti- col	Ali- ne- at	Denumire indicator	Credite de angajament		Credite bugetare		Angajamente bugetare	Angajamente legale	Plati efectuate	Angajamente legale de platit	Cheltuieli efective	
							initiale	definitive	initiale	definitive						
A						B	1	2	3	4	5	6	7	8=6-7	9	
			20			TITLUL II BUNURI SI SERVICII			12.000	12.000						576.612
			20	01		Bunuri si servicii			1.000	1.000						
			20	01	01	Furnituri de birou			1.000	1.000						
			20	06		Deplasari, detasari, transferari			500	500						
			20	06	01	Deplasari interne, detasari, transferari			500	500						
			20	30		Alte cheltuieli			10.500	10.500						576.612
			20	30	30	Alte cheltuieli cu bunuri si servicii			10.500	10.500						
			70			CHELTUIELI DE CAPITAL			150.000	150.000	46.107	46.107	46.107			576.612
			71			TITLUL XIII ACTIVE NEFINANCIARE			150.000	150.000	46.107	46.107	46.107			
			71	01		Active fixe			150.000	150.000	46.107	46.107	46.107			
			71	01	01	Constructii			150.000	150.000	46.107	46.107	46.107			

Conducatorul institutiei,

Conducatorul compartimentului  
financiar-contabil

## TOTAL JUDET

DETALIEREA CHELTUIELILOR  
INSTITUTII PUBLICE FINANTATE DIN VENITURI PROPRII  
SI SUBVENTII DIN BUGETUL LOCAL  
SECTIUNEA DE FUNCTIONARE  
31.12.2018

Pag. 1 - lei-

						Pag. 1		- lei-							
Capi- tol	Sub- capi- tol	Pa- ra- graf	Gru- pa / Titlu	Ar- ti- col	Ali- ne- at	Denumire indicator	Credite de angajament		Credite bugetare		Angajamente bugetare	Angajamente legale	Plati efectuate	Angajamente legale de platit	Cheltuieli efective
							initiale	definitive	initiale	definitive					
A						B	1	2	3	4	5	6	7	8=6-7	9
5010						TOTAL CHELTUIELI DIN VENITURI PROPRII SI SUBVENTII			19.211.840	23.968.850	22.543.277	22.543.277	21.977.277	566.000	23.470.556
01						CHELTUIELI CURENTE			19.211.840	23.968.850	22.549.370	22.549.370	21.983.370	566.000	23.470.556
10						TITLUL I CHELTUIELI DE PERSONAL			15.868.090	19.158.340	18.580.430	18.580.430	18.580.430		18.965.241
10 01						Cheltuieli salariale in bani			14.732.850	17.918.100	17.606.962	17.606.962	17.606.962		18.144.330
10 01 01						Salarii de baza			8.494.800	12.458.050	12.291.971	12.291.971	12.291.971		12.763.781
10 01 05						Sporuri pentru conditii de munca			2.183.000	2.431.000	2.411.663	2.411.663	2.411.663		2.525.016
10 01 06						Alte sporuri			1.410.000	813.000	796.715	796.715	796.715		713.335
10 01 07						Ore suplimentare			27.000	27.000	26.903	26.903	26.903		26.903
10 01 11						Fond aferent platii cu ora			1.776.000	1.429.000	1.363.753	1.363.753	1.363.753		1.344.077
10 01 12						Indemnizatii platite unor persoane din afara unitatii			17.000	17.000	5.015	5.015	5.015		2.512
10 01 13						Drepturi de delegare			12.100	9.100	1.360	1.360	1.360		1.360
10 01 17						Indemnizatii de hrana			726.950	695.950	671.582	671.582	671.582		732.727
10 01 30						Alte drepturi salariale in bani			86.000	38.000	38.000	38.000	38.000		34.619
10 02						Cheltuieli salariale in natura			631.810	642.810	393.859	393.859	393.859		399.809
10 02 01						Tichete de masa			335.000	376.000	372.259	372.259	372.259		378.209
10 02 06						Vouchere de vacanta			296.810	266.810	21.600	21.600	21.600		21.600
10 03						Contributii			503.430	597.430	579.609	579.609	579.609		421.102
10 03 01						Contributii de asigurari sociale de stat			152.660	152.660	151.809	151.809	151.809		1.374
10 03 02						Contributii de asigurari de somaj			6.570	6.570	4.714	4.714	4.714		43
10 03 03						Contributii de asigurari sociale de sanatate			52.290	52.290	49.728	49.728	49.728		455
10 03 04						Contributii de asigurari pentru accidente de munca si boli profesionale			3.780	3.780	2.670	2.670	2.670		22

Capi- tol	Sub- capi- tol	Pa- ra- graf	Gru- pa / Titlu	Ar- ti- col	Ali- ne- at	Denumire indicator	Credite de angajament		Credite bugetare		Angajamente bugetare	Angajamente legale	Plati efectuate	Angajamente legale de platit	Cheltuieli efective
							initiale	definitive	initiale	definitive					
A						B	1	2	3	4	5	6	7	8=6-7	9
	10	03	06			Contributii pentru concedii si indemnizatii			11.630	11.630	8.737	8.737	8.737		
	10	03	07			Contributia asiguratorie pentru munca			276.500	370.500	361.951	361.951	361.951		419.208
	20					TITLUL II BUNURI SI SERVICII			3.297.750	4.688.510	3.879.704	3.879.704	3.313.704	566.000	4.390.796
	20	01				Bunuri si servicii			1.522.650	1.989.920	1.749.470	1.749.470	1.566.756	182.714	1.820.679
	20	01	01			Furnituri de birou			42.150	51.650	44.700	44.700	34.515	10.185	36.969
	20	01	02			Materiale pentru curatenie			46.500	69.300	53.953	53.953	41.545	12.408	51.838
	20	01	03			Incalzit, iluminat si forta motrica			543.000	563.400	467.776	467.776	449.837	17.939	544.442
	20	01	04			Apa, canal si salubritate			146.000	206.000	188.469	188.469	176.181	12.288	183.162
	20	01	05			Carburanti si lubrifianti			22.000	22.000	19.401	19.401	18.200	1.201	18.066
	20	01	06			Piese de schimb			5.000	4.500	502	502	502		7.204
	20	01	08			Posta, telecomunicatii, radio, tv, internet			53.000	72.300	62.192	62.192	61.687	505	65.658
	20	01	09			Materiale si prestari de servicii cu caracter functional			257.000	364.160	353.825	353.825	336.938	16.887	344.903
	20	01	30			Alte bunuri si servicii pentru intretinere si functionare			408.000	636.610	558.652	558.652	447.351	111.301	568.437
	20	02				Reparatii curente			94.000	153.500	114.866	114.866	39.726	75.140	113.477
	20	03				Hrana			399.000	539.580	472.246	472.246	434.413	37.833	436.221
	20	03	01			Hrana pentru oameni			399.000	539.580	472.246	472.246	434.413	37.833	436.221
	20	04				Medicamente si materiale sanitare			985.600	1.600.100	1.241.994	1.241.994	1.023.358	218.636	1.242.584
	20	04	01			Medicamente			584.600	891.600	708.225	708.225	586.440	121.785	699.274
	20	04	02			Materiale sanitare			188.000	340.500	254.112	254.112	210.183	43.929	264.605
	20	04	03			Reactivi			165.000	263.000	203.944	203.944	169.288	34.656	206.279
	20	04	04			Dezinfectanti			48.000	105.000	75.713	75.713	57.447	18.266	72.426
	20	05				Bunuri de natura obiectelor de inventar			82.000	130.690	119.299	119.299	95.651	23.648	23.031



Capi- tol	Sub- capi- tol	Pa- ra- graf	Gru- pa / Titlu	Ar- ti- col	Ali- ne- at	Denumire indicator	Credite de angajament		Credite bugetare		Angajamente bugetare	Angajamente legale	Plati efectuate	Angajamente legale de platit	Cheltuieli efective
							initiale	definitive	initiale	definitive					
A						B	1	2	3	4	5	6	7	8=6-7	9
	20	05	01			Uniforme si echipament									
	20	05	03			Lenjerie si accesorii de pat			2.000	2.000					
	20	05	30			Alte obiecte de inventar			9.000	1.000					
	20	06				Deplasari, detasari, transferari			71.000	127.690	119.299	119.299	95.651	23.648	23.031
	20	06	01			Deplasari interne, detasari, transferari			30.500	46.000	31.617	31.617	31.617		31.617
	20	09				Materiale de laborator			30.500	46.000	31.617	31.617	31.617		31.617
	20	11				Carti, publicatii si materiale documentare			27.000	44.200	42.701	42.701	29.885	12.816	31.085
	20	12				Consultanta si expertiza			1.000	5.500	4.020	4.020	3.444	576	5.233
	20	13				Pregatire profesionala			33.000	33.000	28.670	28.670	28.670		31.470
	20	14				Protectia muncii			14.000	21.000	9.829	9.829	9.829		9.710
	20	25				Cheltuieli judiciare si extrajudiciare derivate din actiuni in reprezentarea intereselor statului, potrivit dispozitiilor legale			2.000	2.000					2.000
	20	30				Alte cheltuieli			1.500	4.500	1.500	1.500	1.500		3.000
	20	30	01			Reclama si publicitate			105.500	118.520	63.492	63.492	48.855	14.637	640.689
	20	30	04			Chirii			4.000	4.000	2.073	2.073	2.073		2.294
	20	30	30			Alte cheltuieli cu bunuri si servicii			29.000	49.000	43.554	43.554	28.917	14.637	44.254
	59					TITLUL XI ALTE CHELTUIELI			72.500	65.520	17.865	17.865	17.865		594.141
	59	01				Burse			46.000	122.000	89.236	89.236	89.236		114.519
	59	40				Sume aferente persoanelor cu handicap neincadrate			46.000	26.000	22.990	22.990	22.990		22.990
	84					PLATI EFECTUATE IN ANII PRECEDENTI SI RECUPERATE IN ANUL CURENT				96.000	66.246	66.246	66.246		91.529
	85					Titlul XIX PLATI EFECTUATE IN ANII					-6.093	-6.093	-6.093		

Capi- tol	Sub- capi- tol	Pa- ra- graf	Gru- pa / Titlu	Ar- ti- col	Ali- ne- at	Denumire indicator	Credite de angajament		Credite bugetare		Angajamente bugetare	Angajamente legale	Plati efectuate	Angajamente legale de platit	Cheltuieli efective
							initiale	definitive	initiale	definitive					
A						B	1	2	3	4	5	6	7	8=6-7	9
6510			85	01		PRECEDENTI SI RECUPERATE IN ANUL CURENT									
			85	01	01	Plati efectuate in anii precedenti si recuperate in anul curent					-6.093	-6.093	-6.093		
			85	01	01	Plati efectuate in anii precedenti si recuperate in anul curent (SF)					-6.093	-6.093	-6.093		
						INVATAMANT					-6.093	-6.093	-6.093		
			01			CHELTUIELI CURENTE			251.000	339.540	215.790	215.790	215.790		191.159
			10			TITLUL I CHELTUIELI DE PERSONAL			251.000	339.540	215.790	215.790	215.790		
			10	01		Cheltuieli salariale in bani			7.000	38.000	1.512	1.512	1.512		191.159
			10	01	11	Fond aferent platii cu ora			6.000	36.000	1.475	1.475	1.475		1.512
			10	03		Contributii			6.000	36.000	1.475	1.475	1.475		1.475
			10	03	07	Contributia asiguratorie pentru munca			1.000	2.000	37	37	37		1.475
			20			TITLUL II BUNURI SI SERVICII			1.000	2.000	37	37	37		37
			20	01		Bunuri si servicii			244.000	301.540	214.278	214.278	214.278		37
			20	01	02	Materiale pentru curatenie			33.000	57.770	16.254	16.254	16.254		189.647
			20	01	03	Incalzit, iluminat si forta motrica			4.000	4.000	1.388	1.388	1.388		15.650
			20	01	05	Carburanti si lubrifianti			3.000	3.000	1.920	1.920	1.920		1.688
			20	01	06	Piese de schimb			1.000	1.000					1.920
			20	01	08	Posta, telecomunicatii, radio, tv, internet			2.000	1.500					
			20	01	09	Materiale si prestari de servicii cu caracter functional			6.000	7.500	6.237	6.237	6.237		6.237
			20	01	30	Alte bunuri si servicii pentru intretinere si functionare			5.000	10.160	3.877	3.877	3.877		3.141
			20	02		Reparatii curente			12.000	30.610	2.832	2.832	2.832		2.664
								19.000	11.500	5.629	5.629	5.629		6.818	

Capi- tol	Sub- capi- tol	Pa- ra- graf	Gru- pa / Titlu	Ar- ti- col	Ali- ne- at	Denumire indicator	Credite de angajament		Credite bugetare		Angajamente bugetare	Angajamente legale	Plati efectuate	Angajamente legale de platit	Cheltuieli efective
							initiale	definitive	initiale	definitive					
A						B	1	2	3	4	5	6	7	8=6-7	9
6610			20	03		Hrana			148.000	187.580	158.511	158.511	158.511		152.667
			20	03	01	Hrana pentru oameni			148.000	187.580	158.511	158.511	158.511		152.667
			20	05		Bunuri de natura obiectelor de inventar			15.000	20.190	19.372	19.372	19.372		
			20	05	03	Lenjerie si accesorii de pat			8.000						
			20	05	30	Alte obiecte de inventar			7.000	20.190	19.372	19.372	19.372		
			20	06		Deplasari, detasari, transferari			15.000	12.000	8.096	8.096	8.096		8.096
			20	06	01	Deplasari interne, detasari, transferari			15.000	12.000	8.096	8.096	8.096		8.096
			20	11		Carti, publicatii si materiale documentare				1.500	1.096	1.096	1.096		1.096
			20	30		Alte cheltuieli			14.000	11.000	5.320	5.320	5.320		5.320
			20	30	30	Alte cheltuieli cu bunuri si servicii			14.000	11.000	5.320	5.320	5.320		5.320
						SANATATE			18.615.690	23.228.890	22.056.379	22.056.379	21.490.379	566.000	22.454.068
			01			CHELTUIELI CURENTE			18.615.690	23.228.890	22.062.472	22.062.472	21.496.472	566.000	22.454.068
			10			TITLUL I CHELTUIELI DE PERSONAL			15.636.590	18.871.590	18.369.071	18.369.071	18.369.071		18.776.276
			10	01		Cheltuieli salariale in bani			14.515.840	17.646.840	17.408.130	17.408.130	17.408.130		17.965.272
			10	01	01	Salarii de baza			8.283.890	12.222.890	12.094.614	12.094.614	12.094.614		12.586.198
			10	01	05	Sporuri pentru conditii de munca			2.183.000	2.431.000	2.411.663	2.411.663	2.411.663		2.525.016
			10	01	06	Alte sporuri			1.410.000	813.000	796.715	796.715	796.715		713.335
			10	01	07	Ore suplimentare			27.000	27.000	26.903	26.903	26.903		26.903
			10	01	11	Fond aferent platii cu ora			1.770.000	1.393.000	1.362.278	1.362.278	1.362.278		1.342.602
			10	01	12	Indemnizatii platite unor persoane din afara unitatii			17.000	17.000	5.015	5.015	5.015		2.512
			10	01	13	Drepturi de delegare			12.000	9.000	1.360	1.360	1.360		1.360
			10	01	17	Indemnizatii de hrana			726.950	695.950	671.582	671.582	671.582		732.727
			10	01	30	Alte drepturi salariale in bani			86.000	38.000	38.000	38.000	38.000		34.619
			10	02		Cheltuieli salariale in natura			626.000	637.000	388.059	388.059	388.059		394.009





Capi- tol	Sub- capi- tol	Pa- ra- graf	Gru- pa / Titlu	Ar- ti- col	Ali- ne- at	Denumire indicator	Credite de angajament		Credite bugetare		Angajamente bugetare	Angajamente legale	Plati efectuate	Angajamente legale de platit	Cheltuieli efective
							initiale	definitive	initiale	definitive					
A						B	1	2	3	4	5	6	7	8=6-7	9
						intretinere si functionare									
			20	02		Reparatii curente			396.000	606.000	555.820	555.820	444.519	111.301	565.773
			20	03		Hrana			60.000	127.000	104.316	104.316	29.176	75.140	101.738
			20	03	01	Hrana pentru oameni			251.000	352.000	313.735	313.735	275.902	37.833	283.554
			20	04		Medicamente si materiale sanitare			251.000	352.000	313.735	313.735	275.902	37.833	283.554
			20	04	01	Medicamente			985.600	1.600.100	1.241.994	1.241.994	1.023.358	218.636	1.242.584
			20	04	02	Materiale sanitare			584.600	891.600	708.225	708.225	586.440	121.785	699.274
			20	04	03	Reactivi			188.000	340.500	254.112	254.112	210.183	43.929	264.605
			20	04	04	Dezinfectanti			165.000	263.000	203.944	203.944	169.288	34.656	206.279
			20	05		Bunuri de natura obiectelor de inventar			48.000	105.000	75.713	75.713	57.447	18.266	72.426
			20	05	01	Uniforme si echipament			67.000	110.500	99.927	99.927	76.279	23.648	23.031
			20	05	03	Lenjerie si accesorii de pat			2.000	2.000					
			20	05	30	Alte obiecte de inventar			1.000	1.000					
			20	06		Deplasari, detasari, transferari			64.000	107.500	99.927	99.927	76.279	23.648	23.031
			20	06	01	Deplasari interne, detasari, transferari			15.000	33.500	23.521	23.521	23.521		23.521
			20	09		Materiale de laborator			15.000	33.500	23.521	23.521	23.521		23.521
			20	11		Carti, publicatii si materiale documentare			27.000	44.200	42.701	42.701	29.885	12.816	31.085
			20	12		Consultanta si expertiza			1.000	4.000	2.924	2.924	2.348	576	4.137
			20	13		Pregatire profesionala			33.000	33.000	28.670	28.670	28.670		31.470
			20	14		Protectia muncii			14.000	21.000	9.829	9.829	9.829		9.710
			20	25		Cheltuieli judiciare si extrajudiciare derivate din actiuni in reprezentarea intereselor statului, potrivit dispozitiilor legale			2.000	2.000					2.000
			20	30		Alte cheltuieli			1.500	4.500	1.500	1.500	1.500		3.000
									71.000	76.000	54.107	54.107	39.470	14.637	54.275

Capi- tol	Sub- capi- tol	Pa- ra- graf	Gru- pa / Titlu	Ar- ti- col	Ali- ne- at	Denumire indicator	Credite de angajament		Credite bugetare		Angajamente bugetare	Angajamente legale	Plati efectuate	Angajamente legale de platit	Cheltuieli efective
							initiale	definitive	initiale	definitive					
A						B	1	2	3	4	5	6	7	8=6-7	9
6710	20	30	01			Reclama si publicitate									
	20	30	04			Chirii			4.000	4.000	2.073	2.073	2.073		2.294
	20	30	30			Alte cheltuieli cu bunuri si servicii			29.000	49.000	43.554	43.554	28.917		
	59					TITLUL XI ALTE CHELTUIELI			38.000	23.000	8.480	8.480	8.480	14.637	44.254
	59	01				Burse			46.000	122.000	89.236	89.236	89.236		7.727
	59	40				Sume aferente persoanelor cu handicap neincadrate			46.000	26.000	22.990	22.990	22.990		114.519
	84					PLATI EFECTUATE IN ANII PRECEDENTI SI RECUPERATE IN ANUL CURENT				96.000	66.246	66.246	66.246		22.990
	85					Titlul XIX PLATI EFECTUATE IN ANII PRECEDENTI SI RECUPERATE IN ANUL CURENT					-6.093	-6.093	-6.093		91.529
	85	01				Plati efectuate in anii precedenti si recuperate in anul curent					-6.093	-6.093	-6.093		
	85	01	01			Plati efectuate in anii precedenti si recuperate in anul curent (SF)					-6.093	-6.093	-6.093		
	01					CULTURA, RECREERE SI RELIGIE					-6.093	-6.093	-6.093		
	01					CHELTUIELI CURENTE			41.500	41.500	15.844	15.844	15.844		15.846
	20					TITLUL II BUNURI SI SERVICII			41.500	41.500	15.844	15.844	15.844		15.846
	20	01				Bunuri si servicii			41.500	41.500	15.844	15.844	15.844		15.846
	20	01	02			Materiale pentru curatenie			31.500	31.500	11.084	11.084	11.084		11.086
	20	01	03			Incalzit, iluminat si forta motrica			500	500	421	421	421		421
	20	01	04			Apa, canal si salubritate			30.000	30.000	10.295	10.295	10.295		10.297
	20	02				Reparatii curente			1.000	1.000	368	368	368		368
	7010	01				LOCUINTE, SERVICII SI DEZVOLTARE PUBLICA			10.000	10.000	4.760	4.760	4.760		4.760
					CHELTUIELI CURENTE			233.000	264.000	207.662	207.662	207.662		202.631	
								233.000	264.000	207.662	207.662	207.662		202.631	





Cap-Sub- cap- ra- Pa- Gru- Ar- ne- Al	A				Denumire indicator	I	Credite de angajament		4	5	6	7	8=6-7	9	
	Cap-Sub- cap- ra- Pa- Gru- Ar- ne- Al	titlu	pa / titlu	graf			initiale	definitive							
8310						01	10	10	10	10	10	10	10	10	10
						01	10	10	10	10	10	10	10	10	10
						01	10	10	10	10	10	10	10	10	10
						01	10	10	10	10	10	10	10	10	10
						01	10	10	10	10	10	10	10	10	10
						01	10	10	10	10	10	10	10	10	10
						01	10	10	10	10	10	10	10	10	10
						01	10	10	10	10	10	10	10	10	10
						01	10	10	10	10	10	10	10	10	10
						01	10	10	10	10	10	10	10	10	10
						01	10	10	10	10	10	10	10	10	10
						01	10	10	10	10	10	10	10	10	10
						01	10	10	10	10	10	10	10	10	10
						01	10	10	10	10	10	10	10	10	10
						01	10	10	10	10	10	10	10	10	10
						01	10	10	10	10	10	10	10	10	10
						01	10	10	10	10	10	10	10	10	10
						01	10	10	10	10	10	10	10	10	10
						01	10	10	10	10	10	10	10	10	10
						01	10	10	10	10	10	10	10	10	10
						01	10	10	10	10	10	10	10	10	10
						01	10	10	10	10	10	10	10	10	10
						01	10	10	10	10	10	10	10	10	10
						01	10	10	10	10	10	10	10	10	10
						01	10	10	10	10	10	10	10	10	10
						01	10	10	10	10	10	10	10	10	10
						01	10	10	10	10	10	10	10	10	10
						01	10	10	10	10	10	10	10	10	10
						01	10	10	10	10	10	10	10	10	10
						01	10	10	10	10	10	10	10	10	10
						01	10	10	10	10	10	10	10	10	10
						01	10	10	10	10	10	10	10	10	10
						01	10	10	10	10	10	10	10	10	10
						01	10	10	10	10	10	10	10	10	10
						01	10	10	10	10	10	10	10	10	10
						01	10	10	10	10	10	10	10	10	10
						01	10	10	10	10	10	10	10	10	10
						01	10	10	10	10	10	10	10	10	10
						01	10	10	10	10	10	10	10	10	10
						01	10	10	10	10	10	10	10	10	10
						01	10	10	10	10	10	10	10	10	10
						01	10	10	10	10	10	10	10	10	10
						01	10	10	10	10	10	10	10	10	10
						01	10	10	10	10	10	10	10	10	10
						01	10	10	10	10	10	10	10	10	10
						01	10	10	10	10	10	10	10	10	10
						01	10	10	10	10	10	10	10	10	10
						01	10	10	10	10	10	10	10	10	10
						01	10	10	10	10	10	10	10	10	10
						01	10	10	10	10	10	10	10	10	10
						01	10	10	10	10	10	10	10	10	10
						01	10	10	10	10	10	10	10	10	10
						01	10	10	10	10	10	10	10	10	10
						01	10	10	10	10	10	10	10	10	10
						01	10	10	10	10	10	10	10	10	10
						01	10	10	10	10	10	10	10	10	10
						01	10	10	10	10	10	10	10	10	10
						01	10	10	10	10	10	10	10	10	10
						01	10	10	10	10	10	10	10	10	10
						01	10	10	10	10	10	10	10	10	10
						01	10	10	10	10	10	10	10	10	10
						01	10	10	10	10	10	10	10	10	10
						01	10	10	10	10	10	10	10	10	10
						01	10	10	10	10	10	10	10	10	10
						01	10	10	10	10	10	10	10	10	10
						01	10	10	10	10	10	10	10	10	10
						01	10	10	10	10	10	10	10	10	10
						01	10	10	10	10	10	10	10	10	10
						01	10	10	10	10	10	10	10	10	10
						01	10	10	10	10	10	10	10	10	10
						01	10	10	10	10	10	10	10	10	10
						01	10	10	10	10	10	10	10	10	10
						01	10	10	10	10	10	10	10	10	10
						01	10	10	10	10	10	10	10	10	10
						01	10	10	10	10	10	10	10	10	10
						01	10	10	10	10	10	10	10	10	10
						01	10	10	10	10	10	10	10	10	10
						01	10	10	10	10	10	10	10	10	10
						01	10	10	10	10	10	10	10	10	10
						01	10	10	10	10	10	10	10	10	10
						01	10	10	10	10	10	10	10	10	10
						01	10	10	10	10	10	10	10	10	10
						01	10	10	10	10	10	10	10	10	10
						01	10	10	10	10	10	10	10	10	10

Capi- tol	Sub- capi- tol	Pa- ra- graf	Gru- pa / Titlu	Ar- ti- col	Ali- ne- at	Denumire indicator	Credite de angajament		Credite bugetare		Angajamente bugetare	Angajamente legale	Plati efectuate	Angajamente legale de platit	Cheltuieli efective
							initiale	definitive	initiale	definitive					
A						B	1	2	3	4	5	6	7	8=6-7	9
			20	30		Alte cheltuieli									
			20	30	30	Alte cheltuieli cu bunuri si servicii			10.500	10.500					576.612
9910	96					excedent/deficit sect funct			10.500	10.500					576.612
						Conducatorul institutiei,							-19.584		

Conducatorul institutiei,

Conducatorul compartimentului  
financiar-contabil





## TOTAL JUDET

DETALIEREA CHELTUIELILOR  
INSTITUTII PUBLICE FINANTATE DIN VENITURI PROPRII  
SI SUBVENTII DIN BUGETUL LOCAL  
SECTIUNEA DE DEZVOLTARE  
31/12/2018

Capi- tol	Sub- capi- tol	Pa- ra- graf	Gru- pa / Titlu	Ar- ti- col	Ali- ne- at	Denumire indicator	Credite de angajament		Credite bugetare		Angajamente bugetare	Angajamente legale	Plati efectuate	Angajamente legale de platit	Cheltuieli efective
							initiale	definitive	initiale	definitive					
A						B	1	2	3	4	5	6	7	8=6-7	9
5010						TOTAL CHELTUIELI DIN VENITURI PROPRII SI SUBVENTII									
70						CHELTUIELI DE CAPITAL			319.000	597.000	460.317	460.317	460.317		812.051
71						TITLUL XIII ACTIVE NEFINANCIARE			319.000	597.000	460.317	460.317	460.317		812.051
71 01						Active fixe			319.000	597.000	460.317	460.317	460.317		812.051
71 01 01						Constructii			319.000	597.000	460.317	460.317	460.317		812.051
71 01 02						Masini, echipamente si mijloace de transport			166.000	166.000	62.107	62.107	62.107		812.051 59.608
71 01 03						Mobilier, aparatura birotica si alte active corporale			153.000	431.000	398.210	398.210	398.210		596.304
71 01 30						Alte active fixe (inclusiv reparatii capitale)									139.844
6610						SANATATE									
70						CHELTUIELI DE CAPITAL			153.000	431.000	398.210	398.210	398.210		16.295
71						TITLUL XIII ACTIVE NEFINANCIARE			153.000	431.000	398.210	398.210	398.210		765.934
71 01						Active fixe			153.000	431.000	398.210	398.210	398.210		765.934
71 01 01						Constructii			153.000	431.000	398.210	398.210	398.210		765.934
71 01 02						Masini, echipamente si mijloace de transport									765.934 29.786
71 01 03						Mobilier, aparatura birotica si alte active corporale			153.000	431.000	398.210	398.210	398.210		596.304
710						CULTURA, RECREERE SI RELIGIE									
70						CHELTUIELI DE CAPITAL									139.844
71						TITLUL XIII ACTIVE NEFINANCIARE									14.967
71 01						Active fixe									14.967
71 01 01						Constructii									14.967
71 01 30						Alte active fixe (inclusiv reparatii capitale)									14.967 12.022

Capi- tol	Sub- capi- tol	Pa- ra- graf	Gru- pa / Titlu	Ar- ti- col	Ali- ne- at	Denumire indicator	Credite de angajament		Credite bugetare		Angajamente bugetare	Angajamente legale	Plati efectuate	Angajamente legale de platit	Cheltuieli efective
							initiale	definitive	initiale	definitive					
A						B	1	2	3	4	5	6	7	8=6-7	9
7010			70			LOCUINTE, SERVICII SI DEZVOLTARE PUBLICA			16.000	16.000	16.000	16.000	16.000		
			71			CHELTUIELI DE CAPITAL			16.000	16.000	16.000	16.000	16.000		31.150
			71	01		TITLUL XIII ACTIVE NEFINANCIARE			16.000	16.000	16.000	16.000	16.000		31.150
			71	01	01	Active fixe			16.000	16.000	16.000	16.000	16.000		31.150
			71	01	01	Constructii			16.000	16.000	16.000	16.000	16.000		31.150
			71	01	30	Alte active fixe			16.000	16.000	16.000	16.000	16.000		31.150
						(inclusiv reparatii capitale)							16.000		17.800
8310						AGRICULTURA, SILVICULTURA, SI VANATOARE									13.350
			70			CHELTUIELI DE CAPITAL			150.000	150.000	46.107	46.107	46.107		
			71			TITLUL XIII ACTIVE NEFINANCIARE			150.000	150.000	46.107	46.107	46.107		
			71	01		Active fixe			150.000	150.000	46.107	46.107	46.107		
			71	01	01	Constructii			150.000	150.000	46.107	46.107	46.107		
9910	97					excedent/deficit sect dezv			150.000	150.000	46.107	46.107	46.107		
													1.431		

Conducatorul institutiei,

Conducatorul institutiei,

Conducatorul compartimentului  
financiar-contabil

**CONTUL DE EXECUTIE AL BUGETULUI LOCAL - VENITURI**  
31/12/2018

Pag. 1 -lei-

						Pag. 1 -lei-								
Capi- tol	Sub- capi- tol	Pa- ra- graf	Gru- pa / Titlu	Ar- ti- col	Ali- ne- at	Denumire indicator	Prevederi bugetare initiale	Prevederi bugetare definitive	Drepturi constatate			Incasari realizate	Stingeri pe alte cai decat incasari	Drepturi constatate de incasat
									Total, din care:	din anii precedenti	din anul curent			
A						B	1	2	3=4+5	4	5	6	7	8=3-6-7
0001	02					TOTAL VENITURI-BUGET LOCAL	15.344.020	16.891.550	14.892.027	1.615.593	13.276.434	13.256.780		
0002						I. VENITURI CURENTE	11.268.870	12.158.150	13.026.760	1.615.593	11.411.167	11.391.513		1.635.247
0003						A. VENITURI FISCALE	9.114.310	10.374.610	11.601.763	1.238.946	10.362.817	10.298.293		1.635.247
0004						A1. IMPOZIT PE VENIT, PROFIT SI CASTIGURI DIN CAPITAL	3.557.000	3.316.800	3.813.926		3.813.926	3.813.926		1.303.470
0300						A1.2 IMPOZIT PE VENIT, PROFIT SI CASTIGURI DIN CAPITAL DE LA PERSOANE FIZICE	3.557.000	3.316.800	3.813.926		3.813.926	3.813.926		
0302						IMPOZIT PE VENIT		6.800	6.766		6.766	6.766		
18						Impozitul pe veniturile din transferul proprietatilor imobiliare din patrimoniul personal		6.800	6.766		6.766	6.766		
0402						COTE SI SUME DEFALCATE DIN IMPOZITUL PE VENIT	3.557.000	3.310.000	3.807.160		3.807.160	3.807.160		
01						Cote defalcate din impozitul pe venit	3.244.000	3.010.000	3.507.160		3.507.160	3.507.160		
04						Sume alocate din cotele defalcate din impozitul pe venit pentru echilibrarea bugetelor locale	313.000	300.000	300.000		300.000	300.000		
0700	02					A3 IMPOZITE SI TAXE PE PROPRIETATE	1.578.000	1.775.500	2.263.923	794.622	1.469.301	1.369.105		894.818
0702						IMPOZITE SI TAXE PE PROPRIETATE	1.578.000	1.775.500	2.263.923	794.622	1.469.301	1.369.105		894.818
01						Impozit si taxa pe cladiri	795.000	945.500	1.358.647	499.862	858.785	747.396		611.251
01						Impozit pe cladiri de la persoane fizice	300.000	250.000	351.089	102.048	249.041	202.385		148.704
02						Impozit si taxa pe cladiri de la persoane juridice	495.000	695.500	1.007.558	397.814	609.744	545.011		462.547
02						Impozit si taxa pe teren	615.000	595.000	673.783	280.370	393.413	410.619		262.161
01						Impozit pe terenuri de la persoane								



Pag. 2 -lei-														
Capi- tol	Sub- capi- tol	Pa- ra- graf	Gru- pa / Titlu	Ar- ti- col	Ali- ne- at	Denumire indicator	Prevederi bugetare initiale	Prevederi bugetare definitive	Drepturi constatate			Incasari realizate	Stingeri pe alte cai decat incasari	Drepturi constatate de incasat
									Total, din care:	din anii precedenti	din anul curent			
A						B	1	2	3=4+5	4	5	6	7	8=3-6-7
0702	02	01				fizice								
		02				Impozit si taxa pe teren de la persoane	400.000	380.000	380.650	140.347	240.303	242.353		138.297
						juridice								
		03				Taxe judiciare de timbru si alte	215.000	215.000	293.133	140.023	153.110	168.266		124.867
						taxe de timbru								
		50				Alte impozite si taxe pe proprietate	159.000	224.000	215.714	7.398	208.316	202.178		
1000	02					A4 IMPOZITE SI TAXE PE BUNURI SI SERVICII	9.000	11.000	15.779	6.992	8.787	8.912		13.536
1102						SUME DEFALCATE DIN TVA	3.979.310	5.282.310	5.523.914	444.324	5.079.590	5.115.262		6.867
		02				Sume defalcate din taxa pe valoarea	3.407.820	4.710.820	4.663.222		4.663.222	4.663.222		408.652
						adaugata pentru finantarea cheltuielilor descentralizate la nivelul comunelor,oraselor, municipiilor, sectoarelor si Municipiului Bucuresti								
		05				Sume defalcate din taxa pe valoarea	3.307.820	3.361.820	3.314.222		3.314.222	3.314.222		
						adaugata pentru drumuri								
		06				Sume defalcate din taxa pe valoarea	100.000	100.000	100.000		100.000	100.000		
						adaugata pentru echilibrarea bugetelor locale								
502						TAXE PE SERVICII SPECIFICE		1.249.000	1.249.000		1.249.000	1.249.000		
		01				Impozit pe spectacole			713	705	8			713
02						TAXE PE UTILIZAREA BUNURILOR, AUTORIZAREA UTILIZARII BUNURILOR SAU PE DESFASURAREA DE ACTIVITATI			713	705	8			713
		02				Impozit pe mijloacele de transport	571.490	571.490	859.979	443.619	416.360	452.040		407.939
						Impozit pe mijloacele de transport detinute de persoane fizice*)	510.490	510.490	812.225	437.916	374.309	410.381		401.844

						Pag. 3 -lei-								
Capi- tol	Sub- capi- tol	Pa- ra- graf	Gru- pa / Titlu	Ar- ti- col	Ali- ne- at	Denumire indicator	Prevederi bugetare initiale	Prevederi bugetare definitive	Drepturi constatate			Incasari realizate	Stingeri pe alte cai decat incasari	Drepturi constatate de incasat
									Total, din care:	din anii precedenti	din anul curent			
A						B	1	2	3=4+5	4	5	6	7	8=3-6-7
1602	02	02				Impozit pe mijloace de transport detinute persoane de juridice*)								
		03				Taxe si tarife pentru eliberarea de licente si autorizatii de functionare	210.490	210.490	356.417	232.921	123.496	158.748		197.669
2900	02					C. VENITURI NEFISCALE	61.000	61.000	47.754	5.703	42.051	41.659		
3000						C1. VENITURI DIN PROPRIETATE	2.154.560	1.783.540	1.424.997	376.647	1.048.350	1.093.220		6.095
3002						VENITURI DIN PROPRIETATE	1.000.000	576.030	204.662	57.545	147.117	186.461		331.777
	05					Venituri din concesiuni si inchirieri	1.000.000	576.030	204.662	57.545	147.117	186.461		18.201
	30					Alte venituri din concesiuni si inchirieri de catre institutiile publice	1.000.000	576.030	204.662	57.545	147.117	186.461		18.201
3300	02					C2. VANZARI DE BUNURI SI SERVICII	1.000.000	576.030	204.662	57.545	147.117	186.461		18.201
3302						VENITURI DIN PRESTARI DE SERVICII SI ALTE ACTIVITATI	1.154.560	1.207.510	1.220.335	319.102	901.233	906.759		313.576
	08					Venituri din prestari de servicii	180.000	200.000	130.761		130.761	130.761		
3402						VENITURI DIN TAXE ADMINISTRATIVE.	180.000	200.000	130.761		130.761	130.761		
						ELIBERARI PERMISE								
	02					Taxe extrajudiciare de timbru	10.000	10.000	5.377		5.377	5.377		
3502						AMENZI, PENALITATI SI CONFISCARI	10.000	10.000	5.377		5.377	5.377		
	01					Venituri din amenzi si alte sanctiuni aplicate potrivit dispozitiilor legale	478.000	457.560	568.456	312.497	255.959	262.083		306.373
	02					Venituri din amenzi si alte sanctiuni aplicate de catre alte institutii de specialitate	218.000	218.000	309.881	150.211	159.670	165.268		144.613
	02					Penalitati pentru nedepunere sau depunere cu intarziere declaratiei de impozite si taxe	218.000	218.000	309.881	150.211	159.670	165.268		144.613

Pag. 4 -lei-														
Capi- tol	Sub- capi- tol	Pa- ra- graf	Gru- pa / Titlu	Ar- ti- col	Ali- ne- at	Denumire indicator	Prevederi bugetare initiale	Prevederi bugetare definitive	Drepturi constatate			Incasari realizate	Stingeri pe alte cai decat incasari	Drepturi constatate de incasat
									Total, din care:	din anii precedenti	din anul curent			
A						B	1	2	3=4+5	4	5	6	7	8=3-6-7
3502	50					Alte amenzi, penalitati si confiscari	180.000	159.560	258.575	162.286	96.289	96.815		
3602						DIVERSE VENITURI	486.560	406.650	379.941	5.455	374.486	374.188		161.760
	05					Varsaminte din veniturile si/sau disponibilitatile institutiilor publice								5.753
	06					Taxe speciale	300.000	300.000	300.000		300.000	300.000		
	50					Alte venituri	107.000	6.650						
3702						TRANSFERURI VOLUNTARE, ALTELE DECAT SUBVENTIILE	79.560	100.000	79.941	5.455	74.486	74.188		5.753
	01					Donatii si sponsorizari		133.300	135.800	1.150	134.650	134.350		1.450
	03					Varsaminte din sectiunea de functionare pentru finantarea sectiunii de dezvoltare a bugetului local(cu semnul minus)		133.300	135.800	1.150	134.650	134.350		1.450
	04					Varsaminte din sectiunea de functionare		-695.000						
3900	02					II. VENITURI DIN CAPITAL		695.000						
3902						VENITURI DIN VALORIFICAREA UNOR BUNURI		169.930	169.928		169.928	169.928		
	01					Venituri din valorificarea unor bunuri ale institutiilor publice		169.930	169.928		169.928	169.928		
	07					Venituri din vanzarea unor bunuri aparținind domeniului privat al statului sau al unitatilor administrativ-teritoriale		1.200	1.201		1.201	1.201		
100	02					IV. SUBVENTII		168.730	168.727		168.727	168.727		
200						SUBVENTII DE LA ALTE NIVELE ALE ADMINISTRATIEI PUBLICE	2.788.560	3.343.730	1.362.775		1.362.775	1.362.775		
202						SUBVENTII DE LA BUGETUL DE STAT	2.788.560	3.343.730	1.362.775		1.362.775	1.362.775		
	16					Subventii de la bugetul de stat catre	2.781.560	3.181.730	1.355.775		1.355.775	1.355.775		



Pag. 5 -lei-														
Capi- tol	Sub- capi- tol	Pa- ra- graf	Gru- pa / Titlu	Ar- ti- col	Ali- ne- at	Denumire indicator	Prevederi bugetare initiale	Prevederi bugetare definitive	Drepturi constatate			Incasari realizate	Stingeri pe alte cai decat incasari	Drepturi constatate de incasat
									Total, din care:	din anii precedenti	din anul curent			
A						B	1	2	3=4+5	4	5	6	7	8=3-6-7
4202	16					bugetele locale pentru finantarea investitiilor in sanatate		9.000	8.782		8.782	8.782		
	01					Subventii de la bugetul de stat catre bugetele locale pentru finantarea aparaturii medicale si echipamentelor de comunicatii in urgenta in sanatate		9.000	8.782		8.782	8.782		
	18					Subventii din veniturile proprii ale Ministerului Sanatatii catre bugetele locale pentru finantarea investitiilor in sanatate		212.000	211.000		211.000	211.000		
	01					Subventii din veniturile proprii ale Ministerului Sanatatii catre bugetele locale pentru finantarea aparaturii medicale si echipamentelor de comuni- catii in urgenta in sanatate		212.000	211.000		211.000	211.000		
	34					Subventii pentru acordarea ajutorului pentru incalzirea locuintei cu lemne, carbuni,combustibili petrolieri	50.000	50.000	9.896		9.896	9.896		
	41					Subventii de la bugetul de stat pentru finantarea sanatatii	144.000	161.000	153.504		153.504	153.504		
	51					Subventii primite de la bugetul de stat pentru finantarea unor programe de interes national		95.320	95.320		95.320	95.320		
	01					Subventii primite de la bugetul de stat pentru finantarea unor programe de interes national, destinate sectiunii								

						Pag. 6 -lei-								
Capi- tol	Sub- capi- tol	Pa- ra- graf	Gru- pa / Titlu	Ar- ti- col	Ali- ne- at	Denumire indicator	Prevederi bugetare initiale	Prevederi bugetare definitive	Drepturi constatate			Incasari realizate	Stingeri pe alte cai decat incasari	Drepturi constatate de incasat
									Total, din care:	din anii precedenti	din anul curent			
A						B	1	2	3=4+5	4	5	6	7	8=3-6-7
4202	51	01				de functionare a bugetului local								
	65					Finantarea Programului National de Dezvoltare Locala		95.320	95.320		95.320	95.320		
	69					Subventii de la bugetul de stat catre bugetele locale necesare sustinerii derularii proiectelor finantate din fonduri externe nerambursabile (FEN) postaderare, aferente perioadei de programare 2014-2020	2.587.560	2.587.560	868.459		868.459	868.459		
4302						SUBVENTII DE LA ALTE ADMINISTRATII		66.850	8.814		8.814	8.814		
	23					Subventii primite din bugetul judetului pentru clasele de invatamant special organizate in cadrul unitatilor de invatamant de masa	7.000	162.000	7.000		7.000	7.000		
	30					Sume primite de la bugetul judetului pentru plata drepturilor de care beneficiaza copiii cu cerinte educationale speciale integrati in invamantul de masa	7.000	7.000						
	34					Sume alocate din bugetul ANCPI pentru finantarea lucrarilor de inregistrare sistematica din cadrul Programului national de cadastru si carte funciara			7.000		7.000	7.000		
4602						ALTE SUME PRIMITE DE LA UE		155.000						
	04					Alte sume primite din fonduri de la Uniunea Europeana pentru programele operationale finantate din cadrul financiar 2014-2020			88.217		88.217	88.217		

Pag. 7 -lei-														
Capi- tol	Sub- capi- tol	Pa- ra- graf	Gru- pa / Titlu	Ar- ti- col	Ali- ne- at	Denumire indicator	Prevederi bugetare initiale	Prevederi bugetare definitive	Drepturi constatate			Incasari realizate	Stingeri pe alte cai decat incasari	Drepturi constatate de incasat
									Total, din care:	din anii precedenti	din anul curent			
A						B	1	2	3=4+5	4	5	6	7	8=3-6-7
4802						SUME PRIMITE DE LA UE/ALTI DONATORI IN CONTUL PLATILOR EFECTUATE SI AFERENTE CADRULUI FINANCIAR 2014-2020								
	02					Fondul Social European(FSE)	1.286.590	1.219.740	244.347		244.347	244.347		
		01				Sume primite in contul platilor efectuate in anul curent	1.286.590	1.219.740	244.347		244.347	244.347		
						Prefinantare	1.116.850	950.000	57.632		57.632	57.632		
		03					169.740	269.740	186.715		186.715	186.715		



**CONTUL DE EXECUTIE AL BUGETULUI LOCAL - VENITURI**  
**SECTIUNEA DE FUNCTIONARE**  
**31/12/2018**

Pag. 1 -lei-

Pag. 1 -lei-														
Capi- tol	Sub- capi- tol	Pa- ra- graf	Gru- pa / Titlu	Ar- ti- col	Ali- ne- at	Denumire indicator	Prevederi bugetare initiale	Prevederi bugetare definitive	Drepturi constatate			Incasari realizate	Stingeri pe alte cai decat incasari	Drepturi constatate de incasat
									Total, din care:	din anii precedenti	din anul curent			
A						B	1	2	3=4+5	4	5	6	7	8=3-6-7
0001	02					TOTAL VENITURI-BUGET LOCAL	11.469.870	11.931.470	13.292.480	1.615.593	11.676.887	11.657.233		1.635.247
0002						I. VENITURI CURENTE	11.268.870	11.463.150	13.026.760	1.615.593	11.411.167	11.391.513		1.635.247
0003						A. VENITURI FISCALE	9.114.310	10.374.610	11.601.763	1.238.946	10.362.817	10.298.293		1.303.470
0004						A1. IMPOZIT PE VENIT, PROFIT SI CASTIGURI DIN CAPITAL	3.557.000	3.316.800	3.813.926		3.813.926	3.813.926		
0300						A1.2 IMPOZIT PE VENIT, PROFIT SI CASTIGURI DIN CAPITAL DE LA PERSOANE FIZICE	3.557.000	3.316.800	3.813.926		3.813.926	3.813.926		
0302						IMPOZIT PE VENIT		6.800	6.766		6.766	6.766		
	18					Impozitul pe veniturile din transferul proprietatilor imobiliare din patrimoniul personal		6.800	6.766		6.766	6.766		
0402						COTE SI SUME DEFALCATE DIN IMPOZITUL PE VENIT	3.557.000	3.310.000	3.807.160		3.807.160	3.807.160		
	01					Cote defalcate din impozitul pe venit	3.244.000	3.010.000	3.507.160		3.507.160	3.507.160		
	04					Sume alocate din cotele defalcate din impozitul pe venit pentru echilibrarea bugetelor locale	313.000	300.000	300.000		300.000	300.000		
0700	02					A3 IMPOZITE SI TAXE PE PROPRIETATE	1.578.000	1.775.500	2.263.923	794.622	1.469.301	1.369.105		894.818
0702						IMPOZITE SI TAXE PE PROPRIETATE	1.578.000	1.775.500	2.263.923	794.622	1.469.301	1.369.105		894.818
	01					Impozit si taxa pe cladiri	795.000	945.500	1.358.647	499.862	858.785	747.396		611.251
	01					Impozit pe cladiri de la persoane fizice	300.000	250.000	351.089	102.048	249.041	202.385		148.704
	02					Impozit si taxa pe cladiri de la persoane juridice	495.000	695.500	1.007.558	397.814	609.744	545.011		462.547
	02					Impozit si taxa pe teren	615.000	595.000	673.783	280.370	393.413	410.619		263.164
	01					Impozit pe terenuri de la persoane								

Pag. 2														
Capi- tol	Sub- capi- tol	Pa- ra- graf	Gru- pa / Titlu	Ar- ti- col	Ali- ne- at	Denumire indicator	Prevederi bugetare initiale	Prevederi bugetare definitive	Drepturi constatate			Incasari realizate	Stingeri pe alte cai decat incasari	Drepturi constatate de incasat
									Total, din care:	din anii precedenti	din anul curent			
A						B	1	2	3=4+5	4	5	6	7	8=3-6-7
0702	02	01				fizice	400.000	380.000	380.650	140.347	240.303	242.353		138.297
		02				Impozit si taxa pe teren de la persoane juridice	215.000	215.000	293.133	140.023	153.110	168.266		124.867
		03				Taxe judiciare de timbru si alte taxe de timbru	159.000	224.000	215.714	7.398	208.316	202.178		13.536
		50				Alte impozite si taxe pe proprietate	9.000	11.000	15.779	6.992	8.787	8.912		6.867
1000	02					A4 IMPOZITE SI TAXE PE BUNURI SI SERVICII	3.979.310	5.282.310	5.523.914	444.324	5.079.590	5.115.262		408.652
1102						SUME DEFALCATE DIN TVA	3.407.820	4.710.820	4.663.222		4.663.222	4.663.222		
		02				Sume defalcate din taxa pe valoarea adaugata pentru finantarea cheltuie- lilor descentralizate la nivelul comunelor, oraselor, municipiilor, sectoarelor si Municipiului Bucuresti	3.307.820	3.361.820	3.314.222		3.314.222	3.314.222		
		05				Sume defalcate din taxa pe valoarea adaugata pentru drumuri	100.000	100.000	100.000		100.000	100.000		
		06				Sume defalcate din taxa pe valoarea adaugata pentru echilibrarea bugetelor locale		1.249.000	1.249.000		1.249.000	1.249.000		
1502						TAXE PE SERVICII SPECIFICE			713	705	8			713
		01				Impozit pe spectacole			713	705	8			713
1602						TAXE PE UTILIZAREA BUNURILOR, AUTORIZAREA UTILIZARII BUNURILOR SAU PE DESFASURAREA DE ACTIVITATI	571.490	571.490	859.979	443.619	416.360	452.040		407.939
		02				Impozit pe mijloacele de transport	510.490	510.490	812.225	437.916	374.309	410.381		401.844
		01				Impozit pe mijloacele de transport								

Pag. 3 -lei-														
Capi- tol	Sub- capi- tol	Pa- ra- graf	Gru- pa / Titlu	Ar- ti- col	Ali- ne- at	Denumire indicator	Prevederi bugetare initiale	Prevederi bugetare definitive	Drepturi constatate			Incasari realizate	Stingeri pe alte cai decat incasari	Drepturi constatate de incasat
									Total, din care:	din anii precedenti	din anul curent			
A						B	1	2	3=4+5	4	5	6	7	8=3-6-7
1602	02	02				Impozit pe mijloace de transport detinute persoane de juridice*)	210.490	210.490	356.417	232.921	123.496	158.748		197.669
	03					Taxe si tarife pentru eliberarea de licente si autorizatii de functionare	61.000	61.000	47.754	5.703	42.051	41.659		6.095
2900	02					C. VENITURI NEFISCALE	2.154.560	1.088.540	1.424.997	376.647	1.048.350	1.093.220		331.777
3000						C1. VENITURI DIN PROPRIETATE	1.000.000	576.030	204.662	57.545	147.117	186.461		18.201
3002						VENITURI DIN PROPRIETATE	1.000.000	576.030	204.662	57.545	147.117	186.461		18.201
	05					Venituri din concesiuni si inchirieri	1.000.000	576.030	204.662	57.545	147.117	186.461		18.201
	30					Alte venituri din concesiuni si inchirieri de catre institutiile publice	1.000.000	576.030	204.662	57.545	147.117	186.461		18.201
3300	02					C2. VANZARI DE BUNURI SI SERVICII	1.154.560	512.510	1.220.335	319.102	901.233	906.759		313.576
3302						VENITURI DIN PRESTARI DE SERVICII SI ALTE ACTIVITATI	180.000	200.000	130.761		130.761	130.761		
	08					Venituri din prestari de servicii	180.000	200.000	130.761		130.761	130.761		
3402						VENITURI DIN TAXE ADMINISTRATIVE, ELIBERARI PERMISE	10.000	10.000	5.377		5.377	5.377		
	02					Taxe extrajudiciare de timbru	10.000	10.000	5.377		5.377	5.377		
3502						AMENZI. PENALITATI SI CONFISCARI	478.000	457.560	568.456	312.497	255.959	262.083		306.373
	01					Venituri din amenzi si alte sanctiuni aplicate potrivit dispozitiilor legale	218.000	218.000	309.881	150.211	159.670	165.268		144.613
	02					Venituri din amenzi si alte sanctiuni aplicate de catre alte institutii de specialitate	218.000	218.000	309.881	150.211	159.670	165.268		144.613
	02					Penalitati pentru nedepunere sau depunere cu intarziere declaratiei de impozite si taxe								



Pag. 4 -lei-														
Capi- tol	Sub- capi- tol	Pa- ra- graf	Gru- pa / Titlu	Ar- ti- col	Ali- ne- at	Denumire indicator	Prevederi bugetare initiale	Prevederi bugetare definitive	Drepturi constatate			Incasari realizate	Stingeri pe alte cai decat incasari	Drepturi constatate de incasat
									Total, din care:	din anii precedenti	din anul curent			
A						B	1	2	3=4+5	4	5	6	7	8=3-6-7
3502	50					Alte amenzi, penalitati si confiscari								
3602						DIVERSE VENITURI	180.000	159.560	258.575	162.286	96.289	96.815		
	05					Varsaminte din veniturile si/sau	486.560	406.650	379.941	5.455	374.486	374.188		161.760
	06					disponibilitatile institutiilor publice								5.753
	50					Taxe speciale	300.000	300.000	300.000		300.000	300.000		
3702						Alte venituri	107.000	6.650						
						TRANSFERURI VOLUNTARE, ALTELE DECAT	79.560	100.000	79.941	5.455	74.486	74.188		
	01					SUBVENTIILE								5.753
	03					Donatii si sponsorizari		-561.700	135.800	1.150	134.650	134.350		1.450
						Varsaminte din sectiunea de functionare		133.300	135.800	1.150	134.650	134.350		1.450
						pentru finantarea sectiunii de dezvoltare a bugetului local(cu semnul minus)								
4100	02					IV. SUBVENTII		-695.000						
4200						SUBVENTII DE LA ALTE NIVELE ALE	201.000	468.320	265.720		265.720	265.720		
						ADMINISTRATIEI PUBLICE								
4202						SUBVENTII DE LA BUGETUL DE STAT	201.000	468.320	265.720		265.720	265.720		
	34					Subventii pentru acordarea ajutorului	194.000	306.320	258.720		258.720	258.720		
						pentru incalzirea locuintei cu lemne,								
	41					carbuni,combustibili petrolieri	50.000	50.000	9.896		9.896	9.896		
	51					Subventii de la bugetul de stat pentru								
						finantarea sanatatii	144.000	161.000	153.504		153.504	153.504		
						Subventii primite de la bugetul de stat								
						pentru finantarea unor programe de								
	01					interes national		95.320	95.320					
						Subventii primite de la bugetul de stat								
						pentru finantarea unor programe de								

						Pag. 5 -lei-								
Capi- tol	Sub- capi- tol	Pa- ra- graf	Gru- pa / Titlu	Ar- ti- col	Ali- ne- at	Denumire indicator	Prevederi bugetare initiale	Prevederi bugetare definitive	Drepturi constatate			Incasari realizate	Stingeri pe alte cai decat incasari	Drepturi constatate de incasat
									Total, din care:	din anii precedenti	din anul curent			
A						B	1	2	3=4+5	4	5	6	7	8=3-6-7
4202	51	01				interes national, destinate sectiunii de functionare a bugetului local								
4302						SUBVENTII DE LA ALTE ADMINISTRATII		95.320	95.320		95.320	95.320		
	23					Subventii primite din bugetul judetului pentru clasele de invatamant special organizate in cadrul unitatilor de invatamant de masa	7.000	162.000	7.000		7.000	7.000		
	30					Sume primite de la bugetul judetului pentru plata drepturilor de care beneficiaza copiii cu cerinte educationale speciale integrati in invamantul de masa	7.000	7.000						
	34					Sume alocate din bugetul ANCPI pentru finantarea lucrarilor de inregistrare sistematica din cadrul Programului national de cadastru si carte funciara			7.000		7.000	7.000		
								155.000						

**CONTUL DE EXECUTIE AL BUGETULUI LOCAL - VENITURI**  
**SECTIUNEA DE DEZVOLTARE**  
**31/12/2018**

Pag. 1 -lei-

						Pag. 1 -lei-								
Capi- tol	Sub- capi- tol	Pa- ra- graf	Gru- pa / Titlu	Ar- ti- col	Ali- ne- at	Denumire indicator	Prevederi bugetare initiale	Prevederi bugetare definitive	Drepturi constatate			Incasari realizate	Stingeri pe alte cai decat incasari	Drepturi constatate de incasat
									Total, din care:	din anii precedenti	din anul curent			
A						B	1	2	3=4+5	4	5	6	7	8=3-6-7
0001	02					TOTAL VENITURI-BUGET LOCAL	3.874.150	4.960.080	1.599.547		1.599.547	1.599.547		
0002						I. VENITURI CURENTE		695.000						
2900						C. VENITURI NEFISCALE		695.000						
3300						C2. VANZARI DE BUNURI SI SERVICII		695.000						
3702						TRANSFERURI VOLUNTARE, ALTELE DECAT SUBVENTIILE		695.000						
	04					Varsaminte din sectiunea de functionare		695.000						
3900	02					II. VENITURI DIN CAPITAL		695.000						
3902						VENITURI DIN VALORIFICAREA UNOR BUNURI		169.930	169.928		169.928	169.928		
	01					Venituri din valorificarea unor bunuri ale institutiilor publice		169.930	169.928		169.928	169.928		
	07					Venituri din vanzarea unor bunuri apartinind domeniului privat al statului sau al unitatilor administrativ- teritoriale		1.200	1.201		1.201	1.201		
4100	02					IV. SUBVENTII		168.730	168.727		168.727	168.727		
4200						SUBVENTII DE LA ALTE NIVELE ALE ADMINISTRATIEI PUBLICE	2.587.560	2.875.410	1.097.055		1.097.055	1.097.055		
4202						SUBVENTII DE LA BUGETUL DE STAT	2.587.560	2.875.410	1.097.055		1.097.055	1.097.055		
	16					Subventii de la bugetul de stat catre bugetele locale pentru finantarea investitiilor in sanatate	2.587.560	2.875.410	1.097.055		1.097.055	1.097.055		
	01					Subventii de la bugetul de stat catre bugetele locale pentru finantarea aparaturii medicale si echipamentelor de comunicatii in urgenta in sanatate		9.000	8.782		8.782	8.782		



						Pag. 2 -lei-								
Capi- tol	Sub- capi- tol	Pa- ra- graf	Gru- pa / Titlu	Ar- ti- col	Ali- ne- at	Denumire indicator	Prevederi bugetare initiale	Prevederi bugetare definitive	Drepturi constatate			Incasari realizate	Stingeri pe alte cai decat incasari	Drepturi constatate de incasat
									Total, din care:	din anii precedenti	din anul curent			
A						B	1	2	3=4+5	4	5	6	7	8=3-6-7
4202	18					Subventii din veniturile proprii ale Ministerului Sanatatii catre bugetele locale pentru finantarea investitiilor in sanatate								
		01				Subventii din veniturile proprii ale Ministerului Sanatatii catre bugetele locale pentru finantarea aparaturii medicale si echipamentelor de comuni- catii in urgenta in sanatate		212.000	211.000		211.000	211.000		
	65					Finantarea Programului National de Dezvoltare Locala		212.000	211.000		211.000	211.000		
	69					Subventii de la bugetul de stat catre bugetele locale necesare sustinerii derularii proiectelor finantate din fonduri externe nerambursabile (FEN) postaderare, aferente perioadei de programare 2014-2020	2.587.560	2.587.560	868.459		868.459	868.459		
4602						ALTE SUME PRIMITE DE LA UE		66.850	8.814		8.814	8.814		
	04					Alte sume primite din fonduri de la Uniunea Europeana pentru programele operationale finantate din cadrul financiar 2014-2020			88.217		88.217	88.217		
4802						SUME PRIMITE DE LA UE/ALTI DONATORI IN CONTUL PLATILOR EFECTUATE SI AFERENTE CADRULUI FINANCIAR 2014-2020			88.217		88.217	88.217		
	02					Fondul Social European(FSE)	1.286.590	1.219.740	244.347		244.347	244.347		
	01					Sume primite in contul platilor efectuate	1.286.590	1.219.740	244.347		244.347	244.347		

															Pag. 3 -lei-		
Capi- tol	Sub- capi- tol	Pa- ra- graf	Gru- pa / Titlu	Ar- ti- col	Ali- ne- at	Denumire indicator	Prevederi bugetare initiale	Prevederi bugetare definitive	Drepturi constatate			Incasari realizate	Stingeri pe alte cai decat incasari	Drepturi constatate de incasat			
									Total, din care:	din anii precedenti	din anul curent						
A						B	1	2	3=4+5	4	5	6	7	8=3-6-7			
4802	02	01				in anul curent											
		03				Prefinantare	1.116.850	950.000	57.632		57.632	57.632					
							169.740	269.740	186.715		186.715	186.715					

**CONTUL DE EXECUTIE AL INSTITUTIILOR PUBLICE FINANTATE  
DIN VENITURI PROPRII SI SUBVENTII DIN BUGETUL LOCAL - VENITURI  
31/12/2018**

Pag. 1 -lei-

															Pag. 1 -lei-		
Capi- tol	Sub- capi- tol	Pa- ra- graf	Gru- pa / Titlu	Ar- ti- col	Ali- ne- at	Denumire indicator	Prevederi bugetare initiale	Prevederi bugetare definitive	Drepturi constatate			Incasari realizate	Stingeri pe alte cai decat incasari	Drepturi constatate de incasat			
									Total, din care:	din anii precedenti	din anul curent						
A						B	1	2	3=4+5	4	5	6	7	8=3-6-7			
0001	10					TOTAL VENITURI-VENITURI	19.530.840	24.565.850	24.488.533	525.470	23.963.063	22.419.441					
0002						I. VENITURI CURENTE	14.530.030	14.498.490	14.293.608	525.470	13.768.138	13.185.621		2.069.092			
2900						C. VENITURI NEFISCALE	14.530.030	14.498.490	14.293.608	525.470	13.768.138	13.185.621		1.107.987			
3000						C1. VENITURI DIN PROPRIETATE	266.230	297.330	466.479	17.087	449.392	247.643		1.107.987			
3010						VENITURI DIN PROPRIETATE	266.230	297.330	466.479	17.087	449.392	247.643		218.836			
	05					Venituri din concesiuni si inchirieri	90.500	97.330	56.812		56.812	56.812		218.836			
	30					Alte venituri din concesiuni si inchirieri de catre institutiile publice	90.500	97.330	56.812		56.812	56.812					
	09					Venituri din utilizarea pasunilor comunale	175.730	200.000	409.667	17.087	392.580	190.831					
3300	10					C2. VANZARI DE BUNURI SI SERVICII	14.263.800	14.201.160	13.827.129	508.383	13.318.746	12.937.978		218.836			
3310						VENITURI DIN PRESTARI DE SERVICII SI ALTE ACTIVITATI	14.263.800	14.201.160	13.827.129	508.383	13.318.746	12.937.978		889.151			
	05					Taxe si alte venituri in invatamant	54.000	85.000	41.521		41.521	41.521					
	08					Venituri din prestari de servicii	169.000	200.000	195.597		195.597	195.597		889.151			
	14					Contributia elevilor si studentilor pentru internate, camine si cantine	148.000	189.160	161.984		161.984	161.984					
	21					Venituri din contractele incheiate cu casele de asigurari sociale de sanatate	12.624.800	11.892.000	11.809.927	458.630	11.351.297	11.006.154		803.773			
	30					Venituri din contractele incheiate cu directiile de sanatate publica din sume alocate de la bugetul de stat	1.048.000	1.485.000	1.380.324	43.000	1.337.324	1.301.324		79.000			
	31					Venituri din contractele incheiate cu directiile de sanatate publica din sume alocate din venituri proprii ale											



Pag. 2 -lei-														
Capi- tol	Sub- capi- tol	Pa- ra- graf	Gru- pa / Titlu	Ar- ti- col	Ali- ne- at	Denumire indicator	Prevederi bugetare initiale	Prevederi bugetare definitive	Drepturi constatate			Incasari realizate	Stingeri pe alte cai decat incasari	Drepturi constatate de incasat
									Total, din care:	din anii precedenti	din anul curent			
A						B	1	2	3=4+5	4	5	6	7	8=3-6-7
3310	31					Ministerului Sanatatii	20.000	17.000	17.000		17.000	17.000		
	50					Alte venituri din prestari de servicii si alte activitati								
3710	03					Varsaminte din sectiunea de functionare pentru finantarea sectiunii de dezvoltare a bugetului local	200.000	333.000	220.776	6.753	214.023	214.398		6.378
	04					Varsaminte din sectiunea de functionare	-166.000	-198.000	-63.951					
4000	10					III. OPERATIUNI FINANCIARE	166.000	198.000	63.951		-63.951	-63.951		
4010						INCASARI DIN RAMBURSAREA ACORDATE	244.810	254.360			63.951	63.951		
	15					Sume utilizate din excedentul anului precedent pentru efectuarea de cheltuieli	244.810	254.360						
	01					Sume utilizate de administratiile locale din excedentul anului precedent pentru sectiunea de functionare	244.810	254.360						
4100	10					IV. SUBVENTII	244.810	254.360						
4310						SUBVENTII DE LA ALTE ADMINISTRATII	4.756.000	9.813.000	9.796.535					
	10					Subventii din bugetele locale pentru finantarea cheltuielilor curente din domeniul sanatatii	4.756.000	9.813.000	9.796.535		9.796.535	9.233.282		563.253
											9.796.535	9.233.282		563.253
	14					Subventii din bugetele locale pentru finantarea cheltuielilor de capital din domeniul sanatatii	50.000	50.000	50.000		50.000	50.000		
	16					Sume din bugetul de stat catre bugetele locale pentru finantarea investitiilor	153.000	178.000	177.259		177.259	177.259		

															Pag. 3 -lei-		
Capi- tol	Sub- capi- tol	Pa- ra- graf	Gru- pa / Titlu	Ar- ti- col	Ali- ne- at	Denumire indicator	Prevederi bugetare initiale	Prevederi bugetare definitive	Drepturi constatate			Incasari realizate	Stingeri pe alte cai decat incasari	Drepturi constatate de incasat			
									Total, din care:	din anii precedenti	din anul curent						
A						B	1	2	3=4+5	4	5	6	7	8=3-6-7			
4310	16					in sanatare											
		01				Sume din bugetul de stat catre bugetele locale pentru finantarea aparaturii medicale si echipamentelor de comunicatii in urgenta in sanatare		9.000	9.000		9.000	9.000					
	17					Sume din veniturile proprii ale Ministerului Sanatatii catre bugetele locale pentru finantarea investitiilor in sanatare		9.000	9.000		9.000	9.000					
		01				Sume din veniturile proprii ale Ministerului Sanatatii catre bugetele locale pentru finantarea aparaturii medicale si echipamentelor de comunicatii in urgenta in sanatare		212.000	211.000		211.000	211.000					
	33					Subventii din bugetul Fondului national unic de asigurari sociale de sanatare pentru acoperirea cresterilor salariale		212.000	211.000		211.000	211.000					
4610						ALTE SUME PRIMITE DE LA UE	4.553.000	9.364.000	9.349.276		9.349.276	8.786.023		563.253			
	04					Alte sume primite din fonduri de la Uniunea Europeana pentru programele operationale finantate din cadrul financiar 2014-2020			398.390		398.390	538		397.852			
									398.390		398.390	538		397.852			

**CONTUL DE EXECUTIE AL INSTITUTIILOR PUBLICE FINANTATE  
DIN VENITURI PROPRII SI SUBVENTII DIN BUGETUL LOCAL - VENITURI  
SECTIUNEA DE FUNCTIONARE  
31/12/2018**

Pag. 1 -lei-

						Pag. 1 -lei-								
Capi- tol	Sub- capi- tol	Pa- ra- graf	Gru- pa / Titlu	Ar- ti- col	Ali- ne- at	Denumire indicator	Prevederi bugetare initiale	Prevederi bugetare definitive	Drepturi constatate			Incasari realizate	Stingeri pe alte cai decat incasari	Drepturi constatate de incasat
									Total, din care:	din anii precedenti	din anul curent			
A						B	1	2	3=4+5	4	5	6	7	8=3-6-7
0001	10					TOTAL VENITURI-VENITURI								
0002						I. VENITURI CURENTE	19.211.840	23.968.850	23.628.933	525.470	23.103.463	21.957.693		
2900						C. VENITURI NEFISCALE	14.364.030	14.300.490	14.229.657	525.470	13.704.187	13.121.670		1.671.240
3000						C1. VENITURI DIN PROPRIETATE	14.364.030	14.300.490	14.229.657	525.470	13.704.187	13.121.670		1.107.987
3010						VENITURI DIN PROPRIETATE	266.230	297.330	466.479	17.087	449.392	247.643		1.107.987
	05					Venituri din concesiuni si inchirieri	266.230	297.330	466.479	17.087	449.392	247.643		218.836
	30					Alte venituri din concesiuni si inchirieri de catre institutiile publice	90.500	97.330	56.812		56.812	56.812		218.836
	09					Venituri din utilizarea pasunilor comunale	90.500	97.330	56.812		56.812	56.812		
1300	10					C2. VANZARI DE BUNURI SI SERVICII	175.730	200.000	409.667	17.087	392.580	190.831		218.836
310						VENITURI DIN PRESTARI DE SERVICII SI ALTE ACTIVITATI	14.097.800	14.003.160	13.763.178	508.383	13.254.795	12.874.027		889.151
	05					Taxe si alte venituri in invatamant	14.263.800	14.201.160	13.827.129	508.383	13.318.746	12.937.978		889.151
	08					Venituri din prestari de servicii	54.000	85.000	41.521		41.521	41.521		
	14					Contributia elevilor si studentilor pentru internate, camine si cantine	169.000	200.000	195.597		195.597	195.597		
	21					Venituri din contractele incheiate cu casele de asigurari sociale de sanatate	148.000	189.160	161.984		161.984	161.984		
	30					Venituri din contractele incheiate cu directiile de sanatate publica din sume alocate de la bugetul de stat	12.624.800	11.892.000	11.809.927	458.630	11.351.297	11.006.154		803.773
	31					Venituri din contractele incheiate cu directiile de sanatate publica din sume alocate din venituri proprii ale	1.048.000	1.485.000	1.380.324	43.000	1.337.324	1.301.324		79.000



Pag. 2 -Iei-														
Capi- tol	Sub- capi- tol	Pa- ra- graf	Gru- pa / Titlu	Ar- ti- col	Ali- ne- at	Denumire indicator	Prevederi bugetare initiale	Prevederi bugetare definitive	Drepturi constatate			Incasari realizate	Stingeri pe alte cai decat incasari	Drepturi constatate de incasat
									Total, din care:	din anii precedenti	din anul curent			
A						B	1	2	3=4+5	4	5	6	7	8=3-6-7
3310	31					Ministerului Sanatatii	20.000	17.000	17.000		17.000	17.000		
	50					Alte venituri din prestari de servicii si alte activitati	200.000	333.000	220.776	6.753	214.023	214.398		
3710						TRANSFERURI VOLUNTARE, ALTELE DECAT SUBVENTIILE	-166.000	-198.000	-63.951		-63.951	-63.951		6.378
	03					Varsaminte din sectiunea de functionare pentru finantarea sectiunii de dezvoltare a bugetului local	-166.000	-198.000	-63.951		-63.951	-63.951		
4000	10					III. OPERATIUNI FINANCIARE	244.810	254.360			-63.951	-63.951		
4010						INCASARI DIN RAMBURSAREA ACORDATE	244.810	254.360						
	15					Sume utilizate din excedentul anului precedent pentru efectuarea de cheltuieli	244.810	254.360						
	01					Sume utilizate de administratiile locale din excedentul anului precedent pentru sectiunea de functionare	244.810	254.360						
4100	10					IV. SUBVENTII	4.603.000	9.414.000	9.399.276		9.399.276	8.836.023		563.253
4310						SUBVENTII DE LA ALTE ADMINISTRATII	4.603.000	9.414.000	9.399.276		9.399.276	8.836.023		563.253
	10					Subventii din bugetele locale pentru finantarea cheltuielilor curente din domeniul sanatatii	50.000	50.000	50.000		50.000	50.000		
	33					Subventii din bugetul Fondului national unic de asigurari sociale de sanatate pentru acoperirea cresterilor salariale	4.553.000	9.364.000	9.349.276		9.349.276	8.786.023		563.253

CONTUL DE EXECUTIE AL INSTITUTIILOR PUBLICE FINANTATE  
DIN VENITURI PROPRII SI SUBVENTII DIN BUGETUL LOCAL - VENITURI  
SECTIUNEA DE DEZVOLTARE  
31/12/2018

Pag. 1 -lei-

						Pag. 1 -lei-								
Capi- tol	Sub- capi- tol	Pa- ra- graf	Gru- pa / Titlu	Ar- ti- col	Ali- ne- at	Denumire indicator	Prevederi bugetare initiale	Prevederi bugetare definitive	Drepturi constatate			Incasari realizate	Stingeri pe alte cai decat incasari	Drepturi constatate de incasat
									Total, din care:	din anii precedenti	din anul curent			
A						B	1	2	3=4+5	4	5	6	7	8=3-6-7
0001	10					TOTAL VENITURI-VENITURI								
0002						I. VENITURI CURENTE	319.000	597.000	859.600		859.600	461.748		
2900						C. VENITURI NEFISCALE	166.000	198.000	63.951		63.951	63.951		397.852
3300						C2. VANZARI DE BUNURI SI SERVICII	166.000	198.000	63.951		63.951	63.951		
3710						TRANSFERURI VOLUNTARE, ALTELE DECAT SUBVENTIILE	166.000	198.000	63.951		63.951	63.951		
	04					Varsaminte din sectiunea de functionare	166.000	198.000	63.951		63.951	63.951		
4100	10					IV. SUBVENTII	166.000	198.000	63.951		63.951	63.951		
4310						SUBVENTII DE LA ALTE ADMINISTRATII	153.000	399.000	397.259		397.259	397.259		
	14					Subventii din bugetele locale pentru finantarea cheltuielilor de capital din domeniul sanatatii	153.000	399.000	397.259		397.259	397.259		
	16					Sume din bugetul de stat catre bugetele locale pentru finantarea investitiilor in sanatare		178.000	177.259		177.259	177.259		
	01					Sume din bugetul de stat catre bugetele locale pentru finantarea aparaturii medicale si echipamentelor de comuni- catii in urgenta in sanatare		9.000	9.000		9.000	9.000		
	17					Sume din veniturile proprii ale Minis- terului Sanatatii catre bugetele locale pentru finantarea investitiilor in sanatare		9.000	9.000		9.000	9.000		
	01					Sume din veniturile proprii ale Minis- terului Sanatatii catre bugetele locale pentru finantarea aparaturii medicale		212.000	211.000		211.000	211.000		

Pag. 2 -lei-														
Capi- tol	Sub- capi- tol	Pa- ra- graf	Gru- pa / Titlu	Ar- ti- col	Ali- ne- at	Denumire indicator	Prevederi bugetare initiale	Prevederi bugetare definitive	Drepturi constatate			Incasari realizate	Stingeri pe alte cai decat incasari	Drepturi constatate de incasat
									Total, din care:	din anii precedenti	din anul curent			
A						B	1	2	3=4+5	4	5	6	7	8=3-6-7
4310	17	01				si echipamentelor de comunicatii in urgenta in sanatate								
4610						ALTE SUME PRIMITE DE LA UE		212.000	211.000		211.000	211.000		
	04					Alte sume primite din fonduri de la Uniunea Europeana pentru programele operationale finantate din cadrul financiar 2014-2020			398.390		398.390	538		397.852
									398.390		398.390	538		397.852



DIRECTIA GENERALA A FINANTELOR PUBLICE TOTAL JUDET  
 1424 / 06.02.2019  
 BILANT  
 31/12/2018

ORAȘUL CÂMPENI  
 Registratura Generală  
 Intrare 602.20 nr. 1424  
 Anexă

COD	DENUMIRE INDICATORI	SOLD LA INCEPUTUL PERIOADEI	SOLD LA SFARSITUL PERIOADEI
01003	1.Active fixe necorporale (cl.2030000+2050000+2060000+2080100+2080200+2330000-2800300-2800500-2800800-2900400-2900500-2900800-2930100*)	773.939	981.742
01004	2.Instalații tehnice, mijloace de transport, animale, planșă, mobilier, aparatură birou și alte active corporale (cl.2130100+2130200+2130300+2130400+2140000+2310000-2810300-2810301-2810302-2810303-2810304-2810400-2910300-2910301-2910302-2910303-2910304-2910400-2930200*)	4.676.719	4.106.768
01005	3.Terenuri și clădiri (cl.2110100+2110200+2120101+2120102+2120201+2120301+2120401+2120501+2120601+2120901+2310000-2810100-2810200-2810201-2810202-2810203-2810204-2810205-2810206-2810207-2810208-2910100-2910200-2910201-2910202-2910203-2910204-2910205-2910206-2910207-2910208-2930200)	240.559.580	220.039.991
01007	5.Active financiare necurente (investiții pe termen lung) peste un an (cl.2600100+2600200+2600300+2670201+2670202+2670203+2670204+2670205+2670208-2960101-2960102-2960103-2960200), din care:	48.490	48.490
01008	Titluri de participare (cl.2600100+2600200+2600300-2960101-2960102-2960103)	48.490	48.490
01015	7.TOTAL ACTIVE NECURENTE (rd.03+04+05+06+07+09)	246.058.728	225.176.991
01019	1.Stocuri (cl.3010000+3020100+3020200+3020300+3020400+3020500+3020600+3020700+3020800+3020900+3030100+3030200+3040100+3040200+3050100+3050200+3070000+3090000+3310000+3320000+3410000+3450000+3460000+3470000+3490000+3510100+3510200+3540100+3540500+3540600+3550000+3570000+3580000+3590000+3610000+3710000+3810000+/-3480000+/-3780000-3910000-3920100-3920200-3920300-3930000-3940100-3940500-3940600-3950100-3950200-3950300-3950400-3950600-3950700-3950800-3960000-3970000-3970100-3970200-3970300-3980000-4420803)	4.206.217	4.411.055
01021	Creante din operațiuni comerciale, avansuri și alte decontări (cl.2320000+2340000+4090101+4090102+4110101+4110108+4130100+4180000+4250000+4280102+4610101+4730109+4810101+4810102+4810103+4810900+4830000+4840000+4890101+4890301-4910100-4960100+5120800) din care:	571.429	1.826.192
01022	Creante comerciale și avansuri (cl.2320000+2340000+4090101+4090102+4110101+4130100+4180000+4610101-4910100-4960100), din care:	571.429	1.782.460
01023	Creante bugetare (cl.4310100+4310200+4310300+4310400+4310500+4310600+4310700+4310800+4310900+4311000+4311100+4311200+4311300+4311400+4311500+4311600+4311700+4311800+4311900+4312000+4312100+4312200+4312300+4312400+4312500+4312600+4312700+4312800+4312900+4313000+4313100+4313200+4313300+4313400+4313500+4313600+4313700+4313800+4313900+4314000+4314100+4314200+4314300+4314400+4314500+4314600+4314700+4314800+4314900+4315000+4315100+4315200+4315300+4315400+4315500+4315600+4315700+4315800+4315900+4316000+4316100+4316200+4316300+4316400+4316500+4316600+4316700+4316800+4316900+4317000+4317100+4317200+4317300+4317400+4317500+4317600+4317700+4317800+4317900+4318000+4318100+4318200+4318300+4318400+4318500+4318600+4318700+4318800+4318900+4319000+4319100+4319200+4319300+4319400+4319500+4319600+4319700+4319800+4319900+4320000+4320100+4320200+4320300+4320400+4320500+4320600+4320700+4320800+4320900+4321000+4321100+4321200+4321300+4321400+4321500+4321600+4321700+4321800+4321900+4322000+4322100+4322200+4322300+4322400+4322500+4322600+4322700+4322800+4322900+4323000+4323100+4323200+4323300+4323400+4323500+4323600+4323700+4323800+4323900+4324000+4324100+4324200+4324300+4324400+4324500+4324600+4324700+4324800+4324900+4325000+4325100+4325200+4325300+4325400+4325500+4325600+4325700+4325800+4325900+4326000+4326100+4326200+4326300+4326400+4326500+4326600+4326700+4326800+4326900+4327000+4327100+4327200+4327300+4327400+4327500+4327600+4327700+4327800+4327900+4328000+4328100+4328200+4328300+4328400+4328500+4328600+4328700+4328800+4328900+4329000+4329100+4329200+4329300+4329400+4329500+4329600+4329700+4329800+4329900+4330000+4330100+4330200+4330300+4330400+4330500+4330600+4330700+4330800+4330900+4331000+4331100+4331200+4331300+4331400+4331500+4331600+4331700+4331800+4331900+4332000+4332100+4332200+4332300+4332400+4332500+4332600+4332700+4332800+4332900+4333000+4333100+4333200+4333300+4333400+4333500+4333600+4333700+4333800+4333900+4334000+4334100+4334200+4334300+4334400+4334500+4334600+4334700+4334800+4334900+4335000+4335100+4335200+4335300+4335400+4335500+4335600+4335700+4335800+4335900+4336000+4336100+4336200+4336300+4336400+4336500+4336600+4336700+4336800+4336900+4337000+4337100+4337200+4337300+4337400+4337500+4337600+4337700+4337800+4337900+4338000+4338100+4338200+4338300+4338400+4338500+4338600+4338700+4338800+4338900+4339000+4339100+4339200+4339300+4339400+4339500+4339600+4339700+4339800+4339900+4340000+4340100+4340200+4340300+4340400+4340500+4340600+4340700+4340800+4340900+4341000+4341100+4341200+4341300+4341400+4341500+4341600+4341700+4341800+4341900+4342000+4342100+4342200+4342300+4342400+4342500+4342600+4342700+4342800+4342900+4343000+4343100+4343200+4343300+4343400+4343500+4343600+4343700+4343800+4343900+4344000+4344100+4344200+4344300+4344400+4344500+4344600+4344700+4344800+4344900+4345000+4345100+4345200+4345300+4345400+4345500+4345600+4345700+4345800+4345900+4346000+4346100+4346200+4346300+4346400+4346500+4346600+4346700+4346800+4346900+4347000+4347100+4347200+4347300+4347400+4347500+4347600+4347700+4347800+4347900+4348000+4348100+4348200+4348300+4348400+4348500+4348600+4348700+4348800+4348900+4349000+4349100+4349200+4349300+4349400+4349500+4349600+4349700+4349800+4349900+4350000+4350100+4350200+4350300+4350400+4350500+4350600+4350700+4350800+4350900+4351000+4351100+4351200+4351300+4351400+4351500+4351600+4351700+4351800+4351900+4352000+4352100+4352200+4352300+4352400+4352500+4352600+4352700+4352800+4352900+4353000+4353100+4353200+4353300+4353400+4353500+4353600+4353700+4353800+4353900+4354000+4354100+4354200+4354300+4354400+4354500+4354600+4354700+4354800+4354900+4355000+4355100+4355200+4355300+4355400+4355500+4355600+4355700+4355800+4355900+4356000+4356100+4356200+4356300+4356400+4356500+4356600+4356700+4356800+4356900+4357000+4357100+4357200+4357300+4357400+4357500+4357600+4357700+4357800+4357900+4358000+4358100+4358200+4358300+4358400+4358500+4358600+4358700+4358800+4358900+4359000+4359100+4359200+4359300+4359400+4359500+4359600+4359700+4359800+4359900+4360000+4360100+4360200+4360300+4360400+4360500+4360600+4360700+4360800+4360900+4361000+4361100+4361200+4361300+4361400+4361500+4361600+4361700+4361800+4361900+4362000+4362100+4362200+4362300+4362400+4362500+4362600+4362700+4362800+4362900+4363000+4363100+4363200+4363300+4363400+4363500+4363600+4363700+4363800+4363900+4364000+4364100+4364200+4364300+4364400+4364500+4364600+4364700+4364800+4364900+4365000+4365100+4365200+4365300+4365400+4365500+4365600+4365700+4365800+4365900+4366000+4366100+4366200+4366300+4366400+4366500+4366600+4366700+4366800+4366900+4367000+4367100+4367200+4367300+4367400+4367500+4367600+4367700+4367800+4367900+4368000+4368100+4368200+4368300+4368400+4368500+4368600+4368700+4368800+4368900+4369000+4369100+4369200+4369300+4369400+4369500+4369600+4369700+4369800+4369900+4370000+4370100+4370200+4370300+4370400+4370500+4370600+4370700+4370800+4370900+4371000+4371100+4371200+4371300+4371400+4371500+4371600+4371700+4371800+4371900+4372000+4372100+4372200+4372300+4372400+4372500+4372600+4372700+4372800+4372900+4373000+4373100+4373200+4373300+4373400+4373500+4373600+4373700+4373800+4373900+4374000+4374100+4374200+4374300+4374400+4374500+4374600+4374700+4374800+4374900+4375000+4375100+4375200+4375300+4375400+4375500+4375600+4375700+4375800+4375900+4376000+4376100+4376200+4376300+4376400+4376500+4376600+4376700+4376800+4376900+4377000+4377100+4377200+4377300+4377400+4377500+4377600+4377700+4377800+4377900+4378000+4378100+4378200+4378300+4378400+4378500+4378600+4378700+4378800+4378900+4379000+4379100+4379200+4379300+4379400+4379500+4379600+4379700+4379800+4379900+4380000+4380100+4380200+4380300+4380400+4380500+4380600+4380700+4380800+4380900+4381000+4381100+4381200+4381300+4381400+4381500+4381600+4381700+4381800+4381900+4382000+4382100+4382200+4382300+4382400+4382500+4382600+4382700+4382800+4382900+4383000+4383100+4383200+4383300+4383400+4383500+4383600+4383700+4383800+4383900+4384000+4384100+4384200+4384300+4384400+4384500+4384600+4384700+4384800+4384900+4385000+4385100+4385200+4385300+4385400+4385500+4385600+4385700+4385800+4385900+4386000+4386100+4386200+4386300+4386400+4386500+4386600+4386700+4386800+4386900+4387000+4387100+4387200+4387300+4387400+4387500+4387600+4387700+4387800+4387900+4388000+4388100+4388200+4388300+4388400+4388500+4388600+4388700+4388800+4388900+4389000+4389100+4389200+4389300+4389400+4389500+4389600+4389700+4389800+4389900+4390000+4390100+4390200+4390300+4390400+4390500+4390600+4390700+4390800+4390900+4391000+4391100+4391200+4391300+4391400+4391500+4391600+4391700+4391800+4391900+4392000+4392100+4392200+4392300+4392400+4392500+4392600+4392700+4392800+4392900+4393000+4393100+4393200+4393300+4393400+4393500+4393600+4393700+4393800+4393900+4394000+4394100+4394200+4394300+4394400+4394500+4394600+4394700+4394800+4394900+4395000+4395100+4395200+4395300+4395400+4395500+4395600+4395700+4395800+4395900+4396000+4396100+4396200+4396300+4396400+4396500+4396600+4396700+4396800+4396900+4397000+4397100+4397200+4397300+4397400+4397500+4397600+4397700+4397800+4397900+4398000+4398100+4398200+4398300+4398400+4398500+4398600+4398700+4398800+4398900+4399000+4399100+4399200+4399300+4399400+4399500+4399600+4399700+4399800+4399900+4400000+4400100+4400200+4400300+4400400+4400500+4400600+4400700+4400800+4400900+4401000+4401100+4401200+4401300+4401400+4401500+4401600+4401700+4401800+4401900+4402000+4402100+4402200+4402300+4402400+4402500+4402600+4402700+4402800+4402900+4403000+4403100+4403200+4403300+4403400+4403500+4403600+4403700+4403800+4403900+4404000+4404100+4404200+4404300+4404400+4404500+4404600+4404700+4404800+4404900+4405000+4405100+4405200+4405300+4405400+4405500+4405600+4405700+4405800+4405900+4406000+4406100+4406200+4406300+4406400+4406500+4406600+4406700+4406800+4406900+4407000+4407100+4407200+4407300+4407400+4407500+4407600+4407700+4407800+4407900+4408000+4408100+4408200+4408300+4408400+4408500+4408600+4408700+4408800+4408900+4409000+4409100+4409200+4409300+4409400+4409500+4409600+4409700+4409800+4409900+4410000+4410100+4410200+4410300+4410400+4410500+4410600+4410700+4410800+4410900+4411000+4411100+4411200+4411300+4411400+4411500+4411600+4411700+4411800+4411900+4412000+4412100+4412200+4412300+4412400+4412500+4412600+4412700+4412800+4412900+4413000+4413100+4413200+4413300+4413400+4413500+4413600+4413700+4413800+4413900+4414000+4414100+4414200+4414300+4414400+4414500+4414600+4414700+4414800+4414900+4415000+4415100+4415200+4415300+4415400+4415500+4415600+4415700+4415800+4415900+4416000+4416100+4416200+4416300+4416400+4416500+4416600+4416700+4416800+4416900+4417000+4417100+4417200+4417300+4417400+4417500+4417600+4417700+4417800+4417900+4418000+4418100+4418200+4418300+4418400+4418500+4418600+4418700+4418800+4418900+4419000+4419100+4419200+4419300+4419400+4419500+4419600+4419700+4419800+4419900+4420000+4420100+4420200+4420300+4420400+4420500+4420600+4420700+4420800+4420900+4421000+4421100+4421200+4421300+4421400+4421500+4421600+4421700+4421800+4421900+4422000+4422100+4422200+4422300+4422400+4422500+4422600+4422700+4422800+4422900+4423000+4423100+4423200+4423300+4423400+4423500+4423600+4423700+4423800+4423900+4424000+4424100+4424200+4424300+4424400+4424500+4424600+4424700+4424800+4424900+4425000+4425100+4425200+4425300+4425400+4425500+4425600+4425700+4425800+4425900+4426000+4426100+4426200+4426300+4426400+4426500+4426600+4426700+4426800+4426900+4427000+4427100+4427200+4427300+4427400+4427500+4427600+4427700+4427800+4427900+4428000+4428100+4428200+4428300+4428400+4428500+4428600+4428700+4428800+4428900+4429000+4429100+4429200+4429300+4429400+4429500+4429600+4429700+4429800+4429900+4430000+4430100+4430200+4430300+4430400+4430500+4430600+4430700+4430800+4430900+4431000+4431100+4431200+4431300+4431400+4431500+4431600+4431700+4431800+4431900+4432000+4432100+4432200+4432300+4432400+4432500+4432600+4432700+4432800+4432900+4433000+4433100+4433200+4433300+4433400+4433500+4433600+4433700+4433800+4433900+4434000+4434100+4434200+4434300+4434400+4434500+4434600+4434700+4434800+4434900+4435000+4435100+4435200+4435300+4435400+4435500+4435600+4435700+4435800+4435900+4436000+4436100+4436200+4436300+44364		



COD	DENUMIRE INDICATORI	SOLD LA INCEPUTUL PERIOADEI	SOLD LA SFARSITUL PERIOADEI
01025	4540301+4540302+4540501+4540502+4540503+4540504+4550100+		
01025	4550301+4550302+4550303+4560100+4560303+4560309+4570100+		
01025	4570201+4570202+4570203+4570205+4570206+4570209+4570301+		
01025	4570302+4570309+4580100+4580301+4580302+4610103+4730103**+		
01025	4740000+4760000), din care:		
01030	Total creante curente (rd.21+23+25+27)	2.200.882	418.317
01033	Conturi la trezorerie, casa in lei. (cl.5100000+5120101+5120501+5130101+		3.879.756
01033	5130301+5130302+5140101+5140301+5140302+5150101+5150103+5150301		
01033	+5150500+5150600+5160101+5160301+5160302+5170101+5170301+5170302		
01033	+5200100+5210100+5210300+5230000+5250101+5250102+5250301+5250302		
01033	+5250400+5260000+5270000+5280000+5290101+5290201+5290301+5290400		
01033	+5290901+5310101+5410101+5500101+5520000+5550101+5550400+5570101		
01033	+5580101+5580201+5590101+5600101+5600300+5600401+5610101+5610300		
01033	+5620101+5620300+5620401+5710100+5710300+5710400+5740101+5740102		
01033	+5740301+5740302+5740400+5750100+5750300+5750400-7700000)	3.946.465	3.142.061
010331	Dobanda de incasat, alie valori, avansuri de trezorerie (cl.5180701+5320100+		
010331	5320200+5320300+5320400+5320500+5320600+5320800+5420100)	518.305	377.493
01035	Conturi la institutii de credit, BNR, casa in valuta (cl.5110101+5110102+		
01035	5120102+5120402+5120502+5130102+5130202+5140102+5140202+		
01035	5150102+5150202+5150302+5160102+5160202+5170102+5170202+		
01035	5290102+5290202+5290302+5290902+5310402+5410102+5410202+		
01035	5500102+5550102+5550202+5570202+5580102+5580202+5580302+		
01035	5580303+5590102+5590202+5600102+5600103+5600402+5610102+		
01035	5610103+5620102+5620103+5620402)	47.513	405.074
01040	Total disponibilitati si alie valori (rd.33+33.1+35+35.1)	4.512.283	3.924.628
01045	7.TOTAL ACTIVE CURENTE (rd.19+30+31+40+41+41.1+42)	10.919.382	12.215.439
01046	8.TOTAL ACTIVE (rd.15+45)	256.978.110	237.392.430
01054	2.Imprumuturi pe termen lung (cl.1610200+1620200+1630200+		
01054	1640200+1650200+1660201+1660202+1660203+1660204+		
01054	1670201+1670202+1670203+1670208+1670209-1690200)	658.586	540.985
01055	3.Provizioane (cl.1510201+1510202+1510203+1510204+1510208)	2.187.094	2.242.090
01058	TOTAL DATORII NECURENTE (rd.52+54+55)	2.845.680	2.783.075
01060	1.Datorii comerciale, avansuri si alie decontanti (cl.2690100+4010100+		
01060	4030100+4040100+4050100+4080000+4190000+4620101+4620109+		
01060	4730109+4810101+4810102+4810103+4810900+4830000+		
01060	4840000+4890201+5090000+5120800), din care:		
010601	Decontanti privind incheiere executiei bugetului de stat din anul curent	1.233.608	14.269.454
010601	(cl.4890201)	705.183	13.119.470
01061	Datorii comerciale si avansuri (cl.4010100+4030100+4040100+		
01061	4050100+4080000+4190000+4620101), din care:	513.123	1.134.684
01062	2.Datorii catre bugete (cl.4310100+4310200+4310300+4310400+4310500+		
01062	4310600+4310700+4370100+4370200+4370300+4400000+4410000+		
01062	4420300+4420801+4440000+4460100+4460200+4480100+4550501+		
01062	4550502+4550503+4620109+4670100+4670200+4670300+4670400+		
01062	4670500+4670900+4730109+4810900), din care:		
010631	Contributii sociale (cl.4310100+4310200+4310300+4310400+4310500+	1.086.263	1.510.137
010631	4310600+4310700+4370100+4370200+4370300)	812.541	1.269.225
01065	3.Datorii din operatiuni cu Fonduri externe nerambursabile si fonduri de		
01065	la buget, alie datorii catre alie organisme internationale (cl.4500200+		
01065	4500400+4500600+4510200+4510401+4510402+4510409+4510601+		
01065	4510602+4510603+4510605+4510606+4510609+4520100+4520200+		

COD	DENUMIRE INDICATORI	SOLD LA INCEPUTUL PERIOADEI	SOLD LA SFARSITUL PERIOADEI
01065	4530200+4540200+4540401+4540402+4540601+4540602+4540603+		
01065	4550200+4550401+4550402+4550403+4550404+4550409+4560400+		
01065	4580401+4580402+4580501+4580502+4590000+4620103+4730103+		
01065	4760000)		
01072	6.Salariile angajaților (cl.4210000+4230000+4260000+4270100+4270300+		394.957
01072	4280101)		
01074	8.Venturi în avans (cl.4720000)	1.569.151	1.957.271
01075	9.Provizioane (cl.1510101+1510102+1510103+1510104+1510108)	517.793	374.654
01078	10.TOTAL DATORII CURENTE (rd.60+62+65+70+71+72+73+74+75)	1.039.492	976.547
01079	11.TOTAL DATORII (rd.58+78)	5.446.307	19.483.020
01080	12.ACTIVE NETE = TOTAL ACTIVE - TOTAL DATORII = CAPITALURI	8.291.987	22.266.095
01080	PROPRII (rd.80=rd.46-79=rd.90)		
01084	1.Rezerve, fonduri (cl.1000000+1010000+1020101+1020102+1020103+	248.686.123	215.126.335
01084	1030000+ 1040101+1040102+1040103+1050100+1050200+1050300+		
01084	1050400+1050500+1060000+1320000+1330000)	330.891.518	348.197.293
01086	3.Rezultat reportat (cl.1170000-sold debitor)	75.696.604	119.205.490
01088	5.Rezultatul patrimonial al exercitiului (cl1210000- sold debitor)	6.508.791	13.865.468
01090	6.TOTAL CAPITALURI PROPRII (rd.84+85-86+87-88)	248.686.123	215.126.335

Conducatorul institutiei

Conducatorul compartimentului  
financiar- contabil





**PRIMĂRIA CÎMPENI**

**SITUAȚIA FLUXURILOR DE  
NUMERAR PE CONTURI 31.12.2018**

CONT	SURSA E	SURSA F	SURSA A	5033	5032	5006	5007	5012		
	<b>562</b>	<b>560</b>	<b>521</b>	<b>529</b>	<b>552</b>	<b>552</b>	<b>550</b>	<b>529</b>	<b>TOT5XX</b>	<b>TOTAL</b>
Încasări	646745	21772696	13086852	118688	620	44940	71844	6350	242442	35748735
Plăți	486898	21490379	11659114	118688	620	80565	66919	6350	273142	33909533
Numerar activ. operațională	159847	282317	1427738	0	0	-35625	4925	0	-30700	1839202
Încasări	0		169928						0	169928
Plăți	62107	398210	2022936	0	0	0			0	2483253
Numerar activ. de investiții	-62107	-398210	-1853008	0	0	0	0	0	0	-2313325
Încasări	0	0	0						0	0
Plăți			30281						0	30281
Numerar activ. de finanțare	0	0	-30281	0	0	0	0	0	0	-30281
Creștere/descreștere netă de numerar	97740	-115893	-455551	0	0	-35625	4925	0	-30700	-504404
Numerar la începutul anului	434634	119966	3319667	0	0	63046	9152	0	72198	3946465
e recuperate din excedentul anului prece	3431	115893	871033						0	990357
me utilizate din excedentul anului precede	303431	115893	871033						0	1290357
Numerar la sfârșitul perioadei	232374	4073	2864116	0	0	27421	14077	0	41498	3142061

SOLD CASA - ALTE

SOLD CASA - VENIT BUG LOCAL

TOTAL CASA

BUGET DE STAT

**TOTAL 9800**

**0**

**13119470**

**3100563**

**CHELTUIELI BUG STAT**

**13301283**

**TOTAL BILANT**


**3142061**

SITUATIA FLUXURILOR DE TREZORERIE

31/12/2018


pag.: 1 - lei -

COD	DENUMIRE INDICATORI	Total	Casa ct. 5310101	Buget de stat ct. 5200100/ 7700000	Buget local ct. 5210100/ 7700000	Buget asigurari sociale de stat ct. 5250101+ 5250102/ 7700000	Buget asigurari pentru somaj ct. 5740101+ 5740102/ 7700000	Buget Fond national unic de asigurari sociale de sanatate ct. 5710100/ 7700000	Buget Fond pentru mediu ct. 5750100/ 7700000	Buget trezoreria statului ct. 5240100/ 7700000	Buget institutiil publice finantate Integral din venituri proprii ct. 5600101/ 7700000	Buget institutiil publice finantate din venituri proprii si subventii ct. 5610101/ 7700000	Buget activitati finantate din venituri proprii si buget activitati de privatizare ct.5620101/ 7700000	Buget imprumuturi interne si externe ct. 5130101+ 5140101+ 5160101+ 5170101/ 7700000	Buget fonduri externe nerambur- sabile (sursa D) ct. 5150103/ 7700000	Alte disponibi- litati (ct.5XX)
03002	1. Incasari	38.812.237	3.063.502		13.086.852											
03003	2. Plati	36.973.035	3.063.502	13.119.470	11.659.114											
03004	3. Numerar net din activitatea operationala (rd.02-rd.03)										21.772.696		646.745			242.442
03004		1.839.202		-13.119.470	1.427.738						21.490.370		-486.898			273.142
03006	1. Incasari	169.928			169.928						282.317		159.847			-30.700
03007	2. Plati	2.483.253			2.022.936											
03008	3. Numerar net din activitatea de investitii (rd.06-07)										398.210		62.107			
03008		-2.313.325			-1.853.008											
03011	2. Plati	30.281			30.281						-398.210		-62.107			
03012	3. Numerar net din activitatea de finantare (rd.10-rd.11)															
03012		-30.281			-30.281											
03013	IV.CRESTEREA (DESCRESTEREA) NETA DE NUMERAR SI ECHIVALENT DE NUMERAR (rd.04+rd.08+rd.12)															
03013		-504.404		-13.119.470	-455.551											
03014	V. NUMERAR SI ECHIVALENT DE NUMERAR LA INCEPUTUL ANULUI										-115.893		97.740			-30.700
03014		3.946.465			3.319.667											
030141	-sume recuperate din excedentul anului precedent/sume virate din fondul spitaleului in excedent**										119.966		434.634			72.198
030141		990.357			871.033											
030142	-sume utilizate din excedentul anului precedent/sume transferate din excedent la bugetul local/sume transferate din excedent pentru constituirea de depozite in trezorerie***										115.893		3.431			
030142		1.290.357			871.033											
03015	VI.NUMERAR SI ECHIVALENT DE NUMERAR LA SFARSITUL PERIOADEI (rd.13+rd.14+ rd.14.1-rd.14.2-rd.14.3)										115.893		303.431			
03015		3.142.061		-13.119.470	2.864.116						4.073		232.374			41.498



Conducatorul compartimentului  
financiar- contabil

Viza trezoreriei



SITUATIA FLUXURILOR DE TREZORERIE  
31/12/2018

COD	DENUMIRE INDICATORI	pag.: 1 - lei -		
		Total	Casa in valuta	Alte disponibilitati
04002	1. Incasari			
04003	2. Plati	386.341		386.341
04004	3. Numerar net din activitatea operationala (rd.02-rd.03)	28.780		28.780
04004				
04013	IV CRESTEREA (DESCRSTEREA) NETA DE NUMERAR SI ECHIVALENT DE NUMERAR (rd.04+rd.08+rd.12)	357.561		357.561
04013				
04014	V NUMERAR SI ECHIVALENT DE NUMERAR LA INCEPUTUL PERIOADEI	357.561		357.561
04014				
04017	VI NUMERAR SI ECHIVALENT DE NUMERAR LA FINELE PERIOADEI (rd.13+14+15-16)	47.513		47.513
04017				
04017		405.074		405.074

Conducatorul institutiei

Conducatorul compartimentului  
financiar-contabil





Situatia activelor si datoritiilor institutiilor publice  
din administratia locala  
31.12.2018

pag.: 1 - lei -

COD	DENUMIRE INDICATORI	Sold la inceputul anului	Sold la sfarsitul perioadei
0	TOTAL JUDET		
18005	Disponibilitati in lei ale institutiilor publice locale si ale institutiilor publice de subordonare locale, la trezorerii (c.t.5.100000+5120101+5120501+5150101+5150103+5150500+5150600+5160101+5160301+5160302+5170101+5170301+5170302+5210100+5210300+5280000+5290201+5290301+5290400+5290901+5410101+5500101+ 5520000+5550101+5570101+5580101+5580201+5600101+5600300+5610101+5610300+5620101+5620300-7700000), din care:		
18008	Total (in baze cash) (rd.04+05)	3.946.465	3.142.061
18010	Total (in baze accont) (rd.08+09)	3.946.465	3.142.061
18023	Alte valori		
18032	(c.t.5320100+5320200+5320300+5320400+5320500+5320600+5320800) Disponibilitati ale institutiilor publice locale si ale institutiilor de subordonare locale la institutiile de credit rezidente (c.t.51.10101+5110102+5120102+5120402+5120502+5150102+5150202+5160102+5160202+5170102+5170202+5290202+5290302+5290902+5500102+5550102+5550202+5570202+5580102+5580302+5600102+5600103+5610102+5610103+5620102+5620103), din care:	518.305	377.493
18036	Total (in baze cash) (rd.32+35)	47.513	405.074
18038	Total (in baze accont) (rd.36+37)	47.513	405.074
18131	Actiuni necotate deținute de autoritatile locale la societati nefinanciare (c.t.2600200-2960102)(S11)	47.513	405.074
18134	Total (la valoarea contabila neta (la valoarea de intrare mai puțin ajustările cumulate pentru pierderea de valoare) (rd.131+132+133)	48.490	48.490
18165	Creante comerciale curente legate de livrari de bunuri si servicii de catre autoritatile locale sau de institutii subordonate acestora(c.t.2320000+2340000+4090101+4090102+4110101+4110108+4130100+4180000+4610101-4910100-4960100) Total(rd.166+167+168+172)din care de la:	48.490	48.490
18166	-de la gospodariile populatie (S14)	571.429	1.782.460
18167	-de la societati nefinanciare (S11)	16.917	1.691.737
18168	-de la institutiile publice, din care: (rd.169+170+171)	466.456	1.487.232
18171	-Fonduri de securitate sociala(S13+4)	104.973	278.311
181711	-din care: creantele unitatilor sanitare cu paturi fara de Casete de Sanatare	104.973	278.311
18176	1.Creante ale bugetului local (c.t.4640000-4970000), Total (rd.177+178+179+183), din care:	104.973	278.311
18177	- de la gospodariile populatie (S14)	1.615.593	1.635.247
18178	- de la societati nefinanciare (S11)	776.972	822.537
18185	Total creante (rd.176+184)	838.621	812.710
18190	Creante din operatiuni cu fonduri externe nerambursabile de la Comisia Europeana / alti donatori	1.615.593	1.635.247
18191	Sume de primiti de la Autoritatea de Certificare / Autoritate de Management / Agentie de Plati - FONDURI EXTERNE NERAMBURSABILE POSTADERARE (c.t.4580301)		397.852
18203	1.Sume datorate terților reprezentand garanții si cautiuni aflate in conturile institutiilor publice (c.t.4280101+4280201+4620101+4620109),Total (rd.204+205+206), din care:		20.465
18204	- salariaților (gospodariile populatie)(S143)	110.555	58.064
18205	- societati nefinanciare (S11)	47.817	30.969
18286	Credite pe termen lung primite (contractate, garantate, asimilate,etc) de institutiile publice locale (c.t.1620200+1630200+1670201+1670202+)	62.738	27.095

COD	DENUMIRE INDICATORI	Sold la inceputul anului	Sold la sfarsitul perioadei
18288	1670203+1670209). Total (rd.287+288+289.1) din care acordate de: - Alti rezidenti (Alti intermediari financiari, exclusiv societatile de asigurare si fondurile de pensii, Auxiliari financiari, Societati de asigurare, Fondurile de pensii (S125,S126,S128,S129)	658.586	540.985
18290	Total (in baza cash)(rd.286)	658.586	540.985
18320	Datorii comerciale curente legate de livrari de bunuri si servicii (ct.4010100+4030100+ 4040100+4050100+4080000+4190000+4620101).	658.586	540.985
18321	Total (rd.321+322+326+327) din care catre: - Societati nefinanciare (S11)	513.123	1.134.684
18331	Deatoriile institutiilor publice din administratia locala catre bugete (ct.4310100+4310200+4310300+4310400+4310500+4310600+4310700+4370100+4370200+4370300+4420300+4420801+4440000+4460100+4460200+4480100)	513.123	1.134.684
18332	Salariile angajatilor (ct.4210000+4230000+4260000+4270100+4270300+4280101)	1.086.263	1.510.137
18335	Total (rd.331+332+333+334)	1.569.151	1.957.271
18341	Avansuri primite de la Autoritatile de Certificare / Autoritatile de Management / Agentiile de Plati - FORNDURI EXTERNE NERAMBURSABILE POSTADERARE	2.655.414	3.467.408
183421	SI FONDURI DE LA BUGET(ct.4580501+4580502) Provizioane necurente (ct.1510201+1510202+1510203+1510204+1510208), din care:	2.187.094	394.957
183423	Provizioane necurente reprezentand drepturi de natura salariala stabilite in favoarea personalului din sectorul bugetar prin titluri devenite executorii (din soldul ct.1510203)	2.187.094	2.242.090
18343	Provizioane curente (ct.1510101+1510102+1510103+1510104+1510108), din care:	2.187.094	2.242.090
183432	Provizioane curente reprezentand drepturi de natura salariala stabilite in favoarea personalului din sectorul bugetar prin titluri devenite executorii (din soldul ct.1510103)	1.039.492	976.547
	Conducatorul institutiei	1.039.492	976.547
	Conducatorul compartimentului financiar- contabil		



**DIRECTIA GENERALA A  
FINANTELOR PUBLICE TOTAL JUDET**

**CONTUL DE REZULTAT PATRIMONIAL  
31.12.2018**

pag.: 1 - lei -

COD	DENUMIRE INDICATORI	An precedent	An current
02002	1. Venituri din impozite, taxe, contributii de asigurari si alte venituri ale bugetelor (ct.7300100+7300200+7310100+7310200+7320100+7330000+7340000+7350100+ +7350200+7350300+7350400+7350500+7350600+7360100+7390000+7450100+ 7450200+7450300+7450400+7450500+7450700+7450900+7460100+7460200+ 7460300+7460900)		
02003	2. Venituri din activitati economice (ct.7210000+7220000+7510100+7510200+7090000)	21.034.110	10.369.876
02004	3. Finantari, subventii, transferuri, alocatii bugetare cu destinatie speciala (ct.7510500+7710000+7720100+7720200+7740100+7740200+7750000+ 7760000+7780000+7790101+7790109)	14.783.710	16.824.560
02005	4. Alte venituri operationale (ct.7140000+7180000+7500000+7510300+7510400+ 7810200+7810300+7810401+7810402+7770000)	4.071.801	9.762.963
02006	TOTAL VENITURI OPERATIONALE (rd.02+03+04+05)	1.092.780	990.144
02008	1. Salarii si contributiile sociale aferente angajatilor (ct.6410000+6420000+6450100+ 6450200+6450300+6450400+6450500+6450600+6450700+6450800+6460000+ 6470000)	40.982.401	37.947.543
02009	2. Subventii si transferuri (ct.6770000+6710000+6720000+6730000+6740000+ 6750000+6760000+6770000+6780000+6790000)	31.441.990	26.746.798
02010	3. Stocuri, consumabile, lucrari si servicii executate de terti (ct.6010000+6020100+ 6020200+6020300+6020400+6020500+6020600+6020700+6020800+6020900+ 6030000+6060000+6070000+6080000+6090000+6100000+6110000+6120000+ 6130000+6140000+6220000+6230000+6240100+6240200+6260000+6270000+ 6280000+6290100)	1.158.007	1.507.202
02011	4. Cheltuieli de capital, amortizari si provizioane (ct.6290200+6810100+ 6810200+6810300+6810401+6810402+6820101+6820109+ 6820200+6890100+6890200)	6.491.019	7.193.582
02012	5. Alte cheltuieli operationale (ct.6350100+6540000+6580101+6580109)	7.913.466	2.953.600
02013	TOTAL CHELTUIELI OPERATIONALE (rd.08+09+10+11+12)	69.358	250.205
02016	- DEFICIT (rd.13-rd.06)	47.073.840	38.651.387
02017	IV. VENITURI FINANCIARE (ct.7630000+7640000+7650100+7650200+7660000+ 7670000+7680000+7690000+7860300+7860400)	6.091.439	703.844
02018	V. CHELTUIELI FINANCIARE (ct.6630000+6640000+6650100+6650200+6660000+ 6670000+6680000+6690000+6860300+6860400+6860800)	1.632	192
02020	- EXCEDENT (rd.17-rd.18)		30.461
02021	- DEFICIT (rd.18-rd.17)	1.632	
02024	- DEFICIT (rd.16+21-15-20)	6.089.807	30.269
02025	VIII. VENITURI EXTRAORDINARE (ct.7910000)	275.687	734.113
02028	- EXCEDENT (rd.25-rd.26)	275.687	169.928
020293	- DEFICIT (rd.24+29-23-28)	5.814.120	564.185
02032	- DEFICIT (rd.29.3+29.4)	5.814.120	564.185

Conducatorul institutiei  
Județul Alba  
CÂMPENI  
Institutiile Primăriei

Conducatorul compartimentului  
financiar-contabil



# DISPONIBIL DIN MILLOACE CU DESTINATIE SPECIALA


31/12/2018

- lei -

DENUMIRE INDICATORI	COD	DISPONIBIL LA INCEPUTUL ANULUI	INCASARI	PLATI	DISPONIBIL LA SFARSITUL PERIOADEI
TOTAL (rd.02 la 15)	05001	56.969	392.195	30.012	419.152
- Sume primite ca donatii si sponsorizari (ct.5500101,ct.5500102/analitice distincte)	05002				
	05002	9.152	5.854	928	14.078
- Garantii materiale retinute gestionarilor conform Legii nr.22/1969	05003				
	05003				
(ct.5500101,ct.5500102/analitice distincte)	05003				
	05003	47.817	4.177	3.312	48.682
- Alte disponibilitati cu destinatie speciala (ct.5500101,ct.5500102/analitice distincte)	05011				
	05011		382.164	25.772	356.392

Conducatorul institutiei,

Conducatorul compartimentului  
financiar-contabil



DIRECTIA GENERALA A  
FINANTELOR PUBLICE

VENITURILE SI CHELTUIELILE BUGETELOR  
LOCALE PE UNITATI ADMINISTRATIV TERITORIALE

31.12.2018

- lei -

Denumire Indicatori	A	B	C	I	2
Cod	Indicator	Nr.	Prevederi	Realizati	
000102	0	24029	16.891.550	13.256.780	
4990	24030	24031	7.483.960	6.763.869	
000202	0402	24032	12.158.150	11.391.513	
040201	040204	24033	3.010.000	3.807.160	
1102	24035	24037	4.710.820	4.663.222	
110205	24039	24040	3.361.820	3.314.222	
110206	24040	24042	1.249.000	1.249.000	
3702	370201	24043	133.300	134.350	
390002	24045	24046	169.930	169.928	
420002	24050	24051	3.343.730	1.362.775	
4302	24052	24053	3.181.730	1.355.775	
4802	240522	24054	162.000	7.000	
5002	24053	24055	1.219.740	244.347	
9802	24054	24056	19.470.070	13.712.331	
9902	24055	24056	-2.578.520	-455.531	
240561	24056	24057	3.319.667	2.864.116	
TOTAL JUDET					
II. ORASE					
VENITURI TOTAL					
1. Venituri curente, din care:					
a) Cote si sume defalcate din impozitul					
pe venit					
-cote defalcate din impozitul pe venit					
-Sume alocate din cotele defalcate din					
impozitul pe venit pentru echilibrarea					
bugetelor locale					
b) Suma defalcate din taxa pe valoarea					
adaugata					
-suma defalcate din taxa pe valoarea					
adaugata pentru drumuri					
-suma defalcate din taxa pe valoarea					
Municipiului Bucuresti					
orasele, municipiile si sectoarele					
descentralizate la nivelul comunelor,					
adaugata pentru finantarea cheltuielilor					
-suma defalcate din taxa pe valoarea					
adaugata					
-suma defalcate din taxa pe valoarea					
adaugata pentru echilibrarea bugetelor					
locale					
c) Transferuri voluntare, altele decat subventiile					
-donatii si sponsorizari					
2. Venituri din capital					
4. Subventii de la alte niveluri ale					
administratiei publice					
-subventii de la alte administratii					
Suma primite de la UE/alte donatori in					
contul platilor efectuate si prefinantari					
referente cadrului financiar 2014-2020					
CHELTUIELI TOTAL					
Excedent					
Deficit					
EXCEDENT TOTAL CUMULAT (an curent					
si anii precedenti) din care:					
Suma destinate implementarii proiectelor ce					

**VENITURILE SI CHELTUIELILE BUGETELOR  
LOCALE PE UNITATI ADMINISTRATIVE TERITORIALE**  
31.12.2018

Denumire Indicatori	Cod Indicator	Nr. rand	Prevederi Anuale	Realizat
<b>A</b>				
beneficiara de finantare din fonduri externe nerambursabile	000102	24112	169.741	20.465
<b>VENITURI TOTAL</b>	4990	24113	16.891.550	13.256.780
Venituri proprii	4990	24114	7.483.960	6.763.869
1. Venituri curente, din care:	000202	24115	12.158.150	11.391.513
a) Cote si sume defalcate din impozitul pe venit	0402	24116	3.310.000	3.807.160
cote defalcate din impozitul pe venit	040201	24117	3.010.000	3.507.160
sume alocate din cotele defalcate din impozitul pe venit pentru echilibrarea bugetelor locale	040204	24118	300.000	300.000
b) Suma defalcate din taxa pe valoarea adaugata	1102	24120	4.710.820	4.663.222
sume defalcate din taxa pe valoarea adaugata pentru finantarea cheltuiilor descentralizate la nivelul comunelor, oraselor, municipiilor si sectoarelor Municipiului Bucuresti	110205	24122	3.361.820	3.314.222
sume defalcate din taxa pe valoarea adaugata pentru drumuri	110206	24123	100.000	100.000
sume defalcate din taxa pe valoarea adaugata pentru echilibrarea bugetelor locale	3702	24125	1.249.000	1.249.000
c) Transferuri voluntare, altele decat subventiile -donatii si sponsorizari	370201	24126	133.300	134.350
2. Venituri din capital	390002	24128	169.930	169.928
4. Subventii de la alte nivele ale administratiei publice	420002	24133	3.343.730	1.362.775
-subventii de la bugetul de stat	4202	24134	3.181.730	1.355.775
-subventii de la alte administratii	4302	24135	162.000	7.000
Suma primite de la UE/alti donatori in contul platilor efectuate si prefinantari aferente cadrului financiar 2014-2020	4802	241352	1.219.740	244.347
<b>CHELTUIELI TOTAL</b>	5002	24136	19.470.070	13.712.331
Excedent	9802	24137	-2.578.520	
Deficit	9902	24138		-455.551
<b>EXCEDENT TOTAL CUMULAT (an curent si anii precedenti) din care:</b>		24139	3.319.667	2.864.116
Suma destinate implementarii proiectelor ce beneficiaza de finantare din fonduri externe nerambursabile		241391	169.741	20.465

- lei -



Conducatorul institutului



Conducatorul compartimentului  
financiar-contabil

A handwritten signature in black ink, likely belonging to the financial-accounting department head.

**Situația modificărilor în structura  
activelor nete/capitalurilor  
31/12/2018**

Anexa 34

pag.: 1 -lei-


<b>Denumirea elementului de capital</b>	<b>Cod</b>	<b>Sold la inceputul anului</b>	<b>Cresteri</b>	<b>Reduceri</b>	<b>Sold la sfarsitul anului</b>
<b>A</b>	<b>B</b>	<b>1</b>	<b>2</b>	<b>3</b>	<b>4</b>
Fondul bunurilor care alcatuiesc domeniul public al unitatilor administrativ-teritoriale (ct.1030000)	25004	194.864.484	1.612.773	29.374	196.447.883
Fondul bunurilor care alcatuiesc domeniul privat al unitatilor administrative-teritoriale (ct.1040101)	25005				
- teritoriale (ct.1040101)	25005				
- din reevaluare	25005				
(ct.1050100,1050200,	25006		15.632.483	335.953	15.296.530
1050300,1050400,1050500)	25006	136.027.034	425.846		136.452.880
Rezultatul reportat (ct.1170000 - sold debitor)	25018				
	25018	75.696.604	63.642.816	20.133.930	119.205.490
Rezultatul patrimonial al exercitiului (ct.1210000 - sold debitor)	25020				
	25020	6.508.791	53.058.235	45.701.558	13.865.468
Total capitaluri proprii(rd.01 la 17 - rd.18+rd.19-rd.20)	25021				
	25021	248.686.123			215.126.335

I. PLATI RESTANTE  
31/12/2018

pag. 1 - lei -

DENUMIRE INDICATORI	COD	Sold la inceputul anului	Sold la finele perioadei	
			TOTAL	Din care: aferent sumelor angajate cu prevederi bugetare
PLATI RESTANTE-TOTAL (rd.150+300) din care:	40001	146.960	566.000	566.000
-sub 30 de zile(rd.151+301)	40002	50.679	185.498	185.498
- peste 30 de zile (rd.152+302)	40003	96.281	380.502	380.502
PLATI RESTANTE - TOTAL SECTIUNEA DE FUNCTIONARE	40150			
(rd.160+170+240+250+270+280+290) din care:		146.960	566.000	566.000
-sub 30 de zile(rd.161+171+241+251+271+281+291)	40151	50.679	185.498	185.498
- peste 30 de zile (rd.162+172+242+252+272+282+292)	40152	96.281	380.502	380.502
Plati restante catre furnizori,creditori din operatii comerciale	40160			
(ct.4010100,ct.4030100,ct.4620101,ct.4620109)				
(rd.161+162+163+165+166) din care:		146.960	566.000	566.000
-sub 30 de zile	40161	50.679	185.498	185.498
- peste 30 de zile	40162	96.281	380.502	380.502

Conducatorul institutiei

Conducatorul compartimentului  
financiar contabil




**I. PLATI RESTANTE**  
**-institutii publice finantate integral din venituri proprii-**  
**31/12/2018**

pag. 2 - lei -

DENUMIRE INDICATORI	COD	Sold la inceputul anului	Sold la finele perioadei	
			TOTAL	Din care: aferent sumelor angajate cu prevederi bugetare
PLATI RESTANTE-TOTAL (rd.150+300) din care:	51001	146.960	566.000	566.000
-sub 30 de zile(rd.151+301)	51002	50.679	185.498	185.498
- peste 30 de zile (rd.152+302)	51003	96.281	380.502	380.502
PLATI RESTANTE - TOTAL SECTIUNEA DE FUNCTIONARE	51150			
(rd.160+170+240+250+270+280+290) din care:		146.960	566.000	566.000
-sub 30 de zile(rd.161+171+241+251+271+281+291)	51151	50.679	185.498	185.498
- peste 30 de zile (rd.162+172+242+252+272+282+292)	51152	96.281	380.502	380.502
Plati restante catre furnizori,creditori din operatii comerciale	51160			
(ct.4010100,ct.4030100,ct.4620101,ct.4620109)				
(rd.161+162+163+165+166) din care:		146.960	566.000	566.000
-sub 30 de zile	51161	50.679	185.498	185.498
- peste 30 de zile	51162	96.281	380.502	380.502

Conducatorul institutiei

Conducatorul compartimentului  
financiar contabil

TOTAL JUDET

Anexa 19

Situatia platilor efectuate si a sumelor declarate pentru cota-parte aferenta cheltuielilor finantate din FEN postaderare

31.12.2018

Pag: 1 - lei-

Cod indicator	Denumirea programului cu finantare UE	Plati efectuate de la titlul 56 si 58	din care:	Sume in curs de solicitare la rambursare aferente cheltuielilor efectuate in anul curent	Sume in curs de solicitare la rambursare in anul curent aferente cheltuielilor efectuate in anii anteriori	Sume solicitate la rambursare aferenta cheltuielilor efectuate in anul curent	Sume solicitate la rambursare aferente cheltuielilor efectuate in anul curent de autorizare	Sume solicitate la rambursare in anul curent aferente cheltuielilor efectuate in anii anteriori	Sume rambursate aferente cheltuielilor efectuate in anul curent	Sume rambursate in anul curent aferente cheltuielilor efectuate in anii anteriori	Sume neautorizate de autoritatile de management aferente cheltuielilor efectuate in anul curent	Sume neautorizate de autoritatile de management aferente cheltuielilor efectuate in anii anteriori	Prefinantare dedusa din sumele solicitate la rambursare aferente cheltuielilor efectuate in anul curent	Prefinantare dedusa din sumele solicitate la rambursare aferente cheltuielilor efectuate in anii anteriori	Sume rezultate din nereguli deduse din sumele solicitate la rambursare aferente cheltuielilor efectuate in anul curent si in anii anteriori	din care:
			Plati efectuate pentru cota-parte FEN (alinea 02)													Sume rezultate din nereguli deduse din sumele solicitate la rambursare aferente cheltuielilor efectuate in anul curent
	A	01	02	03	04	05	06	07	08	09	10	11	12	13	14	15
10033	Programe din Fondul Social European (FSE) (5802)	400.808	398.814	341.182		57.632			57.632							
10040	Total (cod01 la 39.6)	400.808	398.814	341.182		57.632			57.632							

Conducatorul institutiei

Conducatorul compartimentului financiar-contabil


TOTAL JUDET

**Situatia platilor efectuate**  
**din fonduri externe nerambursabile (FEN) postaderare (titlul 56 si titlul 58) la data de**  
**31/12/2018**

Anexa 27

Pag.: 1 - lei -

Denumirea sursei de finantare	Buget de stat (s 01- stat)	Buget local (s 02- local)	Bugetul asigurarilor sociale de stat (s 03- bass)	Bugetul asigurarilor pentru somaj (s 04- somaj)	Bugetul fondului national unic de asigurari sociale de sanatate (s05- sanatate)	Bugetul institutiilor publice si activitatilor finantate integral sau partial din venituri proprii (s10-local)	Bugetul fondurilor externe nerambur- sabile (s08-stat+ asigurari+ local)	Bugetul creditelor externe (s06- stat+ local)	Bugetul creditelor interne (s07- stat+ local)	Bugetul institutiilor publice si activitatilor finantate integral sau partial din venituri proprii (s20- stat+ asigurari+ autonome)	Bugetul institutiilor publice si activitatilor finantate integral din venituri proprii (s10- stat+ autonome)
A	01	02	03	04	05	06	07	08	09	10	11
Total plati (titlul VIII cod56+ titlul X cod58) (rd.2+rd.11)		410.868									
Total plati (titlul X cod58)		410.868									
Cheltuieli de personal (titlul I)		234.568									
Bunuri si servicii (titlul II)		96.248									
Subventii (titlul IV)		80.052									



Conducatorul institutiei

Conducatorul compartimentului  
financiar-contabil



SITUATIA ACTIVEI LOR FIXE AMORTIZABILE  
31/12/2018

Anexa 35a  
- lei -

DENUMIREA ACTIVEI LOR FIXE	Cod	Existent la 31.12.2018		SOLD LA INCEPUTUL ANULUI	CRESTERI					
					TOTAL din care:	diferente din reevaluare	achizitii*)	transferuri/ primite cu titlu gratuit	donatii, sponsorizari	alte cai
A	B	1	2	3	4=5+6+7+8+9	5	6	7	8	9
Concesiuni,brevete,licente,marci comerciale,drepturi si active similare (ct.2050000)	003			5.717	1.869		1.869			
Alte active fixe necorporale(ct.2080100,2080200)	003			1.385.384	712.564	800	711.764			
TOTAL	005			1.391.101	714.433	800	713.633			
ACTIVE FIXE CORPORALE	007									
Amenajari la terenuri (ct.2110200)	007				393.143					393.143
Constructii (ct.212) din care:	008			42.243.712	875.616	3.379				872.237
-alte active fixe incadrate in grupa constructii (ct.2120901),din care:	016			42.243.712	875.616	3.379				872.237
Instalatii tehnice,mijloace de transport, animale si plantatii (ct.2130100,2130200, 2130300,2130400)	017			11.115.958	747.217	493.457	253.760			
Mobilier,aparatura birotica,echipamente de protectie a valorilor umane si mate- riale si alte active fixe corporale (ct.2140000)	018									
TOTAL	019			2.332.911	261.697	8.748	252.949			
TOTAL ACTIVE FIXE	020			55.692.581	2.277.673	505.584	506.709			1.265.380
				57.083.682	2.992.106	506.384	1.220.342			1.265.380

Anexa 35a

- lei -

DENUMIREA ACTIVELOR FIXE	Cod	REDUCERI							SOLD LA SFARSITUL ANULUI	Ajustari de valoare (amortizari si ajustari pentru deprecieri)				Valoarea contabila neta, din care:		
		TOTAL din care:	Diferenta din reevaluare**)	Eliminare amortizare***)	dezmembrari si casari	transferuri/ cu titlu gratuit	vanzari	alte cal		Sold la inceputul anului	Cresteri	Reduceri	Sold la sfarsitul anului	Domeniul privat al statului	Domeniul privat al UAT	Proprietatea privata a institutiilor publice
A	B	10=11+12+13+14+15+16	11	12	13	14	15	16	17=3+4-10	18	19	20	21=18+19-20	22=17-21-23-24	23=17-21-22-24	24=17-21-22-23
TOTAL JUDET	003								7.586							7.586
Concesiuni, brevete, licențe, mărci comerciale, drepturi și active similare (cl.2050000)									2.096.599	617.162	506.630	1.349	1.122.443			974.156
Alte active fixe	004	1.349	1.349						2.104.185	617.162	506.630	1.349	1.122.443			981.742
TOTAL	005	1.349	1.349													
ACTIVE FIXE CORPORALE	007								393.143		13.754		13.754			379.389
Amenajări la terenuri (cl.2110200)									42.557.686	292.158	37.376.807	50.665	37.618.300			4.939.386
Construcții (cl.212) din care:	008	561.642	50.544					511.098								
alte active fixe încadrate în grupa construcții (cl.2120901), din care:	016	561.642	50.544					511.098	42.557.686	292.158	37.376.807	50.665	37.618.300			4.939.386
Instalații tehnice, mijloace de transport, animale și plantele (cl.2130100, 2130200, 2130300, 2130400)	017								11.004.282	7.178.885	1.398.574	858.773	7.718.686		1.964.253	1.321.343
Mobilier, aparatură birotică, echipamente de protecție a valorilor umane și mate- riale și alte active fixe corporale (cl.2140000)	018	858.893	858.893													
		36.092	4.256					31.836	2.558.516	1.593.265	182.670	38.591	1.737.344		655.881	165.291
TOTAL	019	1.456.627	913.693					542.934	56.513.627	9.064.308	38.971.805	948.029	47.088.084		7.938.909	1.486.634
TOTAL ACTIVE FIXE	020	1.457.976	915.042					542.934	58.617.812	9.681.470	39.478.435	949.378	48.210.527		8.920.651	1.486.634

Conducatorul Institutiei

Conducatorul compartimentului  
financiar-contabil

SITUATIA ACTIVEIOR FIXE NEAMORTIZABILE

31/12/2018

Anexa 35b  
- lei -

DENUMIREA ACTIVEIOR FIXE	Cod	Existent la 31.12.2018			SOLD LA INCEPUTUL ANULUI	CRESTERI					
		UM	UM	UM		TOTAL din care:	diferente din reevaluare	achizitii	transferuri/ primite cu titlu gratuit	donatii, sponsorizari	alte cai
A	B	1	2	3	4	5=6+7+8+9+10	6	7	8	9	10
ACTIVE FIXE CORPORALE	006										
Amenajari la terenuri (ct.2110200)	006				393.143						
Terenuri (ct.2110100)	007				11.139.991	15.652.415	15.652.415				
Constructii (ct.212) din care:	008				183.331.350	1.985.982					1.985.982
- drumuri publice, exclusiv poduri, podete, pasarele	009										
si viaducte si tunele (ct.2120101)	009				27.316.596						
- poduri, podete, pasarele si viaducte pentru	012										
transporturi feroviare si rutiere; viaducte	012				767.720						
alte active fixe incadrate in grupa constructii	016										
(ct.2120901)	016				155.247.034	1.985.982					1.985.982
Active fixe corporale in curs de exe-	019										
cutie (ct.2310000)	019				3.743.542	663.985		663.985			
TOTAL	021				198.608.026	18.302.382	15.652.415	-	663.985		1.985.982
TOTAL ACTIVE FIXE	022				198.608.026	18.302.382	15.652.415		663.985		1.985.982



DENUMIREA ACTIVELOR FIXE	Cod	REDUCERI					SOLD LA SFARSITUL ANULUI	Valoarea aferenta activelor fixe neamortizabile							- lei -
		TOTAL din care:	Reevaluare	dezmembrari	transferuri/	vanzari		alte cai	Fondul activelor fixe necorporale ct.1000000	Domeniul public al statului ct. 1010000	Domeniul privat al statului ct.1020101	Proprietatea privata a institutiei publice ct.1020102	Domeniul public al al U.A.T. ct.1030000	Domeniul privat al al U.A.T. ct.1040101	Proprietatea privata a institutiei publice din administratia locala ct.1040102
A	B	11=12+13+14+15+16	12	13	14	15	16	17=4+5-11 17=18+19+20+21+22+23+24	18	19	20	21	22	23	24
ACTIVE FIXE CORPORALE	006														
Amenajari la terenuri (ct.2110200)	006	393.143													
Terenuri (ct.2110100)	007	365.325				365.325									
Constructii (ct.212) din care:	008							26.427.081					11.130.551	15.296.530	
- drumuri publice, exclusiv poduri, podete, pasarele	009							185.317.332					185.317.332		
si viaducte si tunele (ct.2120101)	009														
- poduri, podete, pasarele si viaducte pentru	012							27.316.596					27.316.596		
transporturi feroviare si rutiere; viaducte (ct.2120301)	012														
alte active fixe incadrate in grupa constructii	016							767.720					767.720		
(ct.2120901)	016														
Active fixe corporale in curs de exe-	019							157.233.016					157.233.016		
cutie (ct.2310000)	019	1.430.724					1.430.724								
TOTAL	021	2.189.192				365.325	1.823.867	214.721.216					196.447.883	15.296.530	
TOTAL ACTIVE FIXE	022	2.189.192				365.325	1.823.867	214.721.216					196.447.883	15.296.530	



Conducatorul compartimentului  
financiar-contabil

## Situatia actiunilor/partilor sociale detinute direct/indirect de catre UAT, la operatorii economici

18-02-2019

Nr. Crt.	Operatorul Economic la care Unitatea administrativ teritoriala este actionar direct sau indirect					Unitatea Administrativ teritoriala este actionara		Valoarea actiunilor/partilor sociale din capitalul social al operatorului economic, detinute de catre unitatea administrativ teritoriala (lei)		Ponderea in Capitalul social al operatorului economic
	Cod unic de identificare	Cod CAEN al activitatii principale a operatorului economic	Denumirea operatorului Economic	Tip operator (SRL, SA,ASO, RA, RAS)	Capitalul social al operatorului economic (lei)	Direct	Indirect	Direct	Indirect	
1	2	3	4	5	6	7	8	9	10	11 = 9 / 6*100 11 = 10 / 6*100
1	1755482	3600	SC APA CT TA SA	SA	3.069.670,00	Direct		490,00		0,016
2	27277152	3811	SC SALUBRITATE APUSENI SRL	SRL	60.000,00	Direct		48.000,00		80,000
2 Operator(i) economic(i) la care UAT define actiuni/parti sociale					Total valoare actiuni raportate la data: 31-12-2018:			48.490,00		

Conducatorul institutiei



Conducatorul compartimentului financiar-contabilitate,

## Nota:

Judetul = cel din care face parte unitatea administrativ teritoriala (UAT);

col 7 = UAT este actionar direct la operatorul economic(Op.Ec): situatia in care o UAT detine in nume propriu actiuni sau parti sociale la un Op.Ec

col 8 = UAT este actionar INDIRECT la Op.Ec: situatia in care un Op.Ec, la care o UAT detine in nume propriu, integral sau majoritar, actiuni sau parti sociale, este actionar sau detine parti sociale la un alt Op.Ec;

**In municipiul Bucuresti, autoritatile administratiei publice locale de la nivelul sectoarelor raporteaza operatorii economici la care administreaza/controlleaza actiuni sau parti sociale, potrivit hotararilor Consiliului General al Municipiului Bucuresti;**

col 4 = Operator economic: societate comerciala la care o UAT detine actiuni sau parti sociale; regii autonome in subordinea autoritatilor administratiei publice locale (RAS).